

Municipio Cuautla
Estado de Variaciones en la Hacienda Pública / Patrimonio
DEL 1 DE ENERO AL 31 DE DICIEMBRE DE 2017
(en miles de pesos)

Concepto	Patrimonio Contribuido	Patrimonio Generado de ejercicios anteriores	Patrimonio Generado del ejercicio	Ajustes por cambio de valor	TOTAL
Rectificaciones de Resultados de Ejercicios Anteriores	0	0	0	0	0
Patrimonio Neto Inicial/Ajustado del Ejercicio	0	0	0	0	0
Aportaciones	0	0	0	0	0
Donaciones de Capital	0	0	0	0	0
Actualización de la Hacienda Pública/Patrimonio	0	0	0	0	0
Variaciones de la Hacienda Pública/Patrimonio Neto del Ejercicio	0	113,698,715	9,138,064	0	122,836,779
Resultado del Ejercicio (Ahorro/Desahorro)	0	113,698,715	9,138,064	0	122,836,779
Resultado de Ejercicios Anteriores	0	0	0	0	0
Revalúos	0	0	0	0	0
Reservas	0	0	0	0	0
Hacienda Pública/Patrimonio Neto al final del ejercicio 2016	0	113,698,715	9,138,064	0	122,836,779
Cambios en la Hacienda Pública/Patrimonio Neto del Ejercicio 2017	0	0	0	0	0
Aportaciones	0	0	0	0	0
Donaciones de Capital	0	0	0	0	0
Actualización de la Hacienda Pública/Patrimonio	0	0	0	0	0
Variaciones de la Hacienda Pública/Patrimonio Neto del Ejercicio	0	0	0	0	0
Resultado del Ejercicio (Ahorro/Desahorro)	0	0	0	0	0
Resultado de Ejercicios Anteriores	0	0	0	0	0
Revalúos	0	0	0	0	0
Reservas	0	0	0	0	0
Saldo Neto en la Hacienda Pública/Patrimonio 2017	0	113,698,715	9,138,064	0	122,836,779



ING. OSCAR OSVALDO GUIJARRO ESPINOSA
PRESIDENTE MUNICIPAL
Bajo protesta de decir verdad declaramos que los Estados Financieros y sus Notas son razonablemente correctos y responsabilidad del emisor.




Hacienda Pública Municipal
ENC. DE LA HACIENDA MUNICIPAL

SELLO

ESTADO DE FLUJOS DE EFECTIVO
Municipio Cuautla
DEL 1 DE ENERO AL 31 DE DICIEMBRE DE 2017
(Pesos)

Concepto	2017	2016	2017	2016
Flujos de Efectivo de las Actividades de Operación				
Origen				
Impuestos	29,178,760	35,872,223	0	0
Cuentas y Aportaciones de Seguridad Social	9,550,005	930,547	0	0
Contribuciones de mejoras	0	0	0	0
Derechos	1,105,270	1,059,424	0	0
Productos de Tipo Corriente	154,409	233,616	0	0
Aprovisionamientos de Tipo Corriente	1,027,646	199,118	0	0
Ingresos por Venta de Bienes y Servicios	0	0	0	0
Ingresos por Compraventa en las Transacciones de la Ley de Ingresos Causados en Ejercicios Posteriores	0	0	0	0
Participaciones y Aportaciones	0	0	0	0
Transferencias Federales y Subsidios y Otras ayudas	25,207,830	33,008,811	0	0
Otros Orígenes de Operación	34,500	105,700	0	0
Aplicación				
Servicios Personales	20,041,895	18,041,136	0	0
Material y Suministros	9,961,392	9,609,213	0	0
Servicios Generales	3,435,351	2,701,854	0	0
Transferencias Internas y Asignaciones al Sector Público	3,889,570	2,823,689	0	0
Transferencias al resto del Sector Público	0	1,464	0	0
Subsidios y Subvenciones	1,044,000	1,030,273	0	0
Ayudas Sociales	0	0	0	0
Pensiones y Jubilaciones	1,032,382	2,874,866	0	0
Transferencias a Fideicomisos, Mandatos y Contratos Análogos	0	0	0	0
Transferencias a la Seguridad Social	0	0	0	0
Donativos	0	0	0	0
Participaciones al Exterior	0	0	0	0
Aportaciones	0	0	0	0
Convenios	0	0	0	0
Otros Aplicaciones de Operación	0	0	0	0
Flujos Netos de Efectivo por Actividades de Operación	9,138,064	16,631,027		
Flujos de Efectivo de las Actividades de Inversión				
Origen				
Bienes Inmuebles, Infraestructura y Construcciones en Proceso	113,698,715	97,067,828	0	0
Bienes Muebles	0	0	0	0
Otros Orígenes de Inversión	113,698,715	97,067,828	0	0
Aplicación				
Bienes Inmuebles, Infraestructura y Construcciones en Proceso	117,719,300	104,128,427	0	0
Bienes Muebles	119,481,036	102,815,364	0	0
Otras Aplicaciones de Inversión	1,069,813	1,005,747	0	0
Flujos Netos de Efectivo por Actividades de Inversión	197,040	313,316		
Flujo de Efectivo de las Actividades de Financiamiento				
Origen				
Endudamiento Neto	173,542	127,127	0	0
Interno	0	0	0	0
Externo	0	0	0	0
Otros orígenes de Financiamiento	0	0	0	0
Disminución de Activos Financieros	0	0	0	0
Incremento de Otros Pasivos	173,542	127,127	0	0
Aplicación				
Servicios de la Deuda	0	0	0	0
Interno	0	0	0	0
Externo	0	0	0	0
Otras Aplicaciones de Financiamiento	0	0	0	0
Incremento de Activos Financieros	0	0	0	0
Disminución de Otros Pasivos	0	0	0	0
Flujos Netos de Efectivo por Actividades de Financiamiento	173,542	127,127		
Incremento/Disminución Neta en el Efectivo y Equivalentes al Efectivo	9,311,626	16,758,154		
Efectivo y Equivalentes al Inicio del Ejercicio	5,290,931	9,898,416		
Efectivo y Equivalentes al Final del Ejercicio	14,602,557	26,656,570		



ING. OSCAR OSWALDO GUJARRO ESPINOSA

ENC. DE LA HACIENDA MUNICIPAL



L.A. FRANCISCA MARIELA RODRIGUEZ REYES


ENC. DE LA HACIENDA MUNICIPAL



Bajo protesta de decir verdad certifico que los Estados Financieros y sus Notas son razonablemente correctos y responsabilidad del emisor.

ESTADO DE FLUJOS DE EFECTIVO
Municipio Cuautla
DEL 1 DE ENERO AL 31 DE DICIEMBRE DE 2017
(Pesos)


Concepto	2017	2016	Concepto	2017	2016
Flujos de Efectivo de las Actividades de Operación					
Origen			Flujos de Efectivo de las Actividades de Inversión		
Impuestos	28,178,760	35,872,233	Origen	113,888,716	97,067,628
Cuentas y Aportaciones de Seguridad Social	1,050,005	830,527	Bienes Muebles	0	0
Contribuciones de mejoras	0	0	Otros Orígenes de Inversión	113,888,716	97,067,628
Derechos	0	0	Aplicación		
Productos de Tipo Corriente	1,105,270	1,056,424	Bienes Inmuebles, Infraestructura y Construcciones en Proceso	117,719,390	104,120,427
Aprovechamientos de Tipo Corriente	154,409	233,616	Bienes Muebles	110,491,030	102,815,304
Ingresos no comprendidos en las Fracciones de la Ley de Ingresos Cauzados en Ejercidos	1,627,646	198,118	Otras Aplicaciones de Inversión	1,009,013	1,009,747
Pagos Anteriores Pendientes de Liquidación o Pago	0	0	Flujos Netos de Efectivo por Actividades de Inversión	107,640	313,310
Participaciones y Aportaciones	25,297,910	33,006,811	Flujo de Efectivo de las Actividades de Financiamiento		
Transferencias, Asignaciones y Subsidios y Otras ayudas	34,300	185,707	Origen	173,542	127,127
Otros Orígenes de Operación	0	0	Endeudamiento Neto	0	0
Aplicación			Externo	0	0
Servicios Personales	22,041,952	10,844,138	Otros orígenes de Financiamiento	0	0
Material y Suministros	9,951,392	9,693,213	Disminución de Activos Financieros	0	0
Servicios Generales	3,435,351	2,701,834	Incremento de Otros Pasivos	173,542	127,127
Transferencias Internas y Asignaciones al Sector Público	3,988,570	2,823,466	Aplicación		
Transferencias al resto del Sector Público	0	1,464	Servicios de la Deuda	0	0
Subsidios y Subvenciones	1,044,000	1,030,273	Interno	0	0
Ayudas Sociales	0	0	Externo	0	0
Pensiones y Jubilaciones	1,632,382	2,674,869	Otras Aplicaciones de Financiamiento	0	0
Transferencias a Filiales, Mandatos y Contratos Anticipos	0	0	Incremento de Activos Financieros	0	0
Transferencias a la Seguridad Social	0	0	Disminución de Otros Pasivos	0	0
Donativos	0	0	Flujos netos de Efectivo por Actividades de Financiamiento	173,542	127,127
Transferencias al Exterior	0	0	Incremento/Disminución Neta en el Efectivo y Equivalentes al Efectivo	5,280,331	9,689,415
Participaciones	0	0	Efectivo y Equivalentes al Efectivo al Inicio del Ejercicio	0	0
Aportaciones	0	0	Efectivo y Equivalentes al Efectivo al Final del Ejercicio	5,280,331	9,689,415
Comerios	0	0			
Otros Aplicaciones de Operación	0	0			
Flujos Netos de Efectivo por Actividades de Operación	9,133,044	10,631,087			



ING. OSCAR OSVALDO GUJARRO ESPINOSA



LA FRANCISCA MARCELA RODRÍGUEZ REYES
ENC. DE LA HACIENDA MUNICIPAL



Bajo protesta de decir verdad declaramos que los Estados Financieros y sus Notas son razonablemente correctos y responsabilidad del emisor.

Reporte Analítico del Activo

Municipio Cuautla

DEL 1 DE ENERO AL 31 DE DICIEMBRE DE 2017

	Concepto	Saldo Inicial	Cargos del Periodo	Abonos del Periodo	Saldo Final	Flujo de Efectivo
1000	ACTIVO	\$ 113,825,842	\$ 101,666,585	\$ 92,482,107	\$ 123,010,320	-\$ 9,184,478
1100	ACTIVO CIRCULANTE	\$ 10,009,731	\$ 77,038,555	\$ 81,743,049	\$ 5,305,237	\$ 4,704,494
1110	EFFECTIVO Y EQUIVALENTES	\$ 9,696,416	\$ 33,981,968	\$ 38,387,453	\$ 5,290,931	\$ 4,405,485
1111	EFFECTIVO	\$ 283,189	\$ 2,450,364	\$ 2,697,834	\$ 35,719	\$ 247,470
1112	BANCOS/TESORERÍA	\$ 9,405,870	\$ 31,157,926	\$ 35,320,932	\$ 5,242,864	\$ 4,163,006
1113	BANCOS/DEPENDENCIAS Y OTROS	\$ -	\$ -	\$ -	\$ -	\$ -
1114	INVERSIONES TEMPORALES (HASTA 3 MESES)	\$ -	\$ -	\$ -	\$ -	\$ -
1115	FONDOS CON AFECTACIÓN ESPECÍFICA	\$ -	\$ -	\$ -	\$ -	\$ -
1116	DEPÓSITOS DE FONDOS DE TERCEROS EN GARANTÍA Y/O ADMINISTRACIÓN	\$ -	\$ -	\$ -	\$ -	\$ -
1119	OTROS EFECTIVOS Y EQUIVALENTES	\$ 7,356	\$ 373,679	\$ 368,687	\$ 12,348	\$ 4,992
1120	DERECHOS A RECIBIR EFECTIVO O EQUIVALENTES	\$ 3,761	\$ 37,503,759	\$ 37,507,520	\$ -	\$ 3,761
1121	INVERSIONES FINANCIERAS DE CORTO PLAZO	\$ -	\$ -	\$ -	\$ -	\$ -
1122	CUENTAS POR COBRAR A CORTO PLAZO	\$ 3,761	\$ 32,181,807	\$ 32,185,568	\$ -	\$ 3,761
1123	DEUDORES DIVERSOS POR COBRAR A CORTO PLAZO	\$ -	\$ -	\$ -	\$ -	\$ -
1124	INGRESOS POR RECUPERAR A CORTO PLAZO	\$ -	\$ 3,936,952	\$ 3,936,952	\$ -	\$ -
1125	DEUDORES POR ANTICIPOS DE LA TESORERÍA A CORTO PLAZO	\$ -	\$ -	\$ -	\$ -	\$ -
1126	PRÉSTAMOS OTORGADOS A CORTO PLAZO	\$ -	\$ -	\$ -	\$ -	\$ -
1129	OTROS DERECHOS A RECIBIR EFECTIVO O EQUIVALENTES A CORTO PLAZO	\$ -	\$ 1,385,000	\$ 1,385,000	\$ -	\$ -
1130	DERECHOS A RECIBIR BIENES O SERVICIOS	\$ 309,554	\$ 2,117,476	\$ 2,412,724	\$ 14,306	\$ 295,248
1131	ANTICIPO A PROVEEDORES POR ADQUISICIÓN DE BIENES Y PRESTACIONES	\$ -	\$ 1,292	\$ 1,292	\$ -	\$ -
1132	ANTICIPO A PROVEEDORES POR ADQUISICIÓN DE BIENES INMUEBLES	\$ -	\$ -	\$ -	\$ -	\$ -
1133	ANTICIPO A PROVEEDORES POR ADQUISICIÓN DE BIENES INTANGIBLES	\$ -	\$ -	\$ -	\$ -	\$ -
1134	ANTICIPO A CONTRATISTAS POR OBRAS PÚBLICAS A CORTO PLAZO	\$ -	\$ -	\$ -	\$ -	\$ -
1139	OTROS DERECHOS A RECIBIR BIENES O SERVICIOS A CORTO PLAZO	\$ 309,554	\$ 2,116,184	\$ 2,411,432	\$ 14,306	\$ 295,248
1140	INVENTARIOS	\$ -	\$ -	\$ -	\$ -	\$ -
1141	INVENTARIO DE MERCANCÍAS PARA VENTA	\$ -	\$ -	\$ -	\$ -	\$ -
1142	INVENTARIO DE MERCANCÍAS TERMINADAS	\$ -	\$ -	\$ -	\$ -	\$ -
1143	INVENTARIO DE MERCANCÍAS EN PROCESO DE ELABORACIÓN	\$ -	\$ -	\$ -	\$ -	\$ -
1144	INVENTARIO DE MATERIAS PRIMAS, MATERIALES Y SUMINISTROS PARA LA PRODUCCIÓN	\$ -	\$ -	\$ -	\$ -	\$ -

Reporte Analítico del Activo
Municipio Cuautla
DEL 1 DE ENERO AL 31 DE DICIEMBRE DE 2017

1145	BIENES EN TRÁNSITO	\$	-	\$	-	\$	-	\$	-	\$	-	\$	-	\$	-
1150	ALMACENES	\$	-	\$	3,435,351	\$	3,435,351	\$	3,435,351	\$	3,435,351	\$	3,435,351	\$	-
1151	ALMACÉN DE MATERIALES Y SUMINISTROS DE CONSUMO	\$	-	\$	3,435,351	\$	3,435,351	\$	3,435,351	\$	3,435,351	\$	3,435,351	\$	-
1160	ESTIMACIÓN POR PÉRDIDA O DETERIORO DE ACTIVOS CIRCULANTES	\$	-	\$	-	\$	-	\$	-	\$	-	\$	-	\$	-
1161	ESTIMACIONES PARA CUENTAS INCOBRABLES POR DERECHOS A REC	\$	-	\$	-	\$	-	\$	-	\$	-	\$	-	\$	-
1162	ESTIMACIÓN POR DETERIORO DE INVENTARIOS	\$	-	\$	-	\$	-	\$	-	\$	-	\$	-	\$	-
1190	OTROS ACTIVOS CIRCULANTES	\$	-	\$	-	\$	-	\$	-	\$	-	\$	-	\$	-
1191	VALORES EN GARANTÍA	\$	-	\$	-	\$	-	\$	-	\$	-	\$	-	\$	-
1192	BIENES EN GARANTÍA (EXCLUYE DEPÓSITOS DE FONDOS)	\$	-	\$	-	\$	-	\$	-	\$	-	\$	-	\$	-
1193	BIENES DERIVADOS DE EMBARGOS, DECOMISOS, ASEGURAMIENTO	\$	-	\$	-	\$	-	\$	-	\$	-	\$	-	\$	-
1194	Adquisición con fondos de terceros	\$	-	\$	-	\$	-	\$	-	\$	-	\$	-	\$	-
1200	ACTIVO NO CIRCULANTE	\$	103,816,111	\$	24,628,030	\$	24,628,030	\$	10,739,058	\$	117,705,084	\$	117,705,084	\$	13,888,972
1210	INVERSIONES FINANCIERAS A LARGO PLAZO	\$	-	\$	-	\$	-	\$	-	\$	-	\$	-	\$	-
1211	INVERSIONES A LARGO PLAZO	\$	-	\$	-	\$	-	\$	-	\$	-	\$	-	\$	-
1212	TÍTULOS Y VALORES A LARGO PLAZO	\$	-	\$	-	\$	-	\$	-	\$	-	\$	-	\$	-
1213	FIDEICOMISOS, MANDATOS Y CONTRATOS ANÁLOGOS	\$	-	\$	-	\$	-	\$	-	\$	-	\$	-	\$	-
1214	PARTICIPACIONES Y APORTACIONES DE CAPITAL	\$	-	\$	-	\$	-	\$	-	\$	-	\$	-	\$	-
1220	DERECHOS A RECIBIR EFECTIVO O EQUIVALENTES A LARGO PLAZO	\$	-	\$	-	\$	-	\$	-	\$	-	\$	-	\$	-
1221	DOCUMENTOS POR COBRAR A LARGO PLAZO	\$	-	\$	-	\$	-	\$	-	\$	-	\$	-	\$	-
1222	DEUDORES DIVERSOS A LARGO PLAZO	\$	-	\$	-	\$	-	\$	-	\$	-	\$	-	\$	-
1223	INGRESOS POR RECUPERAR A LARGO PLAZO	\$	-	\$	-	\$	-	\$	-	\$	-	\$	-	\$	-
1224	PRÉSTAMOS OTORGADOS A LARGO PLAZO	\$	-	\$	-	\$	-	\$	-	\$	-	\$	-	\$	-
1229	OTROS DERECHOS A RECIBIR EFECTIVO O EQUIVALENTES A LARGO P	\$	-	\$	-	\$	-	\$	-	\$	-	\$	-	\$	-
1230	BIENES INMUEBLES, INFRAESTRUCTURA Y CONSTRUCCIONES EN PRO	\$	102,815,364	\$	24,405,630	\$	24,405,630	\$	10,739,058	\$	116,481,936	\$	116,481,936	\$	13,666,572
1231	TERRENOS	\$	520,000	\$	-	\$	-	\$	-	\$	520,000	\$	520,000	\$	-
1232	VIVIENDAS	\$	89,725,576	\$	10,739,058	\$	10,739,058	\$	-	\$	100,464,634	\$	100,464,634	\$	10,739,058
1233	EDIFICIOS NO HABITACIONALES	\$	17,100	\$	-	\$	-	\$	-	\$	17,100	\$	17,100	\$	-
1234	INFRAESTRUCTURA	\$	10,859,380	\$	13,666,572	\$	13,666,572	\$	10,739,058	\$	13,786,894	\$	13,786,894	\$	2,927,514
1235	CONSTRUCCIONES EN PROCESO EN BIENES DE DOMINIO PÚBLICO	\$	1,693,308	\$	-	\$	-	\$	-	\$	1,693,308	\$	1,693,308	\$	-
1236	CONSTRUCCIONES EN PROCESO EN BIENES PROPIOS	\$	-	\$	-	\$	-	\$	-	\$	-	\$	-	\$	-
1239	OTROS BIENES INMUEBLES	\$	-	\$	-	\$	-	\$	-	\$	-	\$	-	\$	-
1240	BIENES MUEBLES	\$	1,000,747	\$	69,066	\$	69,066	\$	-	\$	1,069,813	\$	1,069,813	\$	69,066

Reporte Analítico del Activo
Municipio Cuautla
DEL 1 DE ENERO AL 31 DE DICIEMBRE DE 2017


1241	MOBILIARIO Y EQUIPO DE ADMINISTRACIÓN	\$	227,068	\$	69,066	\$	-	\$	296,134	-\$	69,066
1242	MOBILIARIO Y EQUIPO EDUCACIONAL Y RECREATIVO	\$	7,408	\$	-	\$	-	\$	7,408	\$	-
1243	EQUIPO E INSTRUMENTAL MÉDICO Y DE LABORATORIO	\$	-	\$	-	\$	-	\$	-	\$	-
1244	EQUIPO DE TRANSPORTE	\$	694,600	\$	-	\$	-	\$	694,600	\$	-
1245	EQUIPO DE DEFENSA Y SEGURIDAD	\$	-	\$	-	\$	-	\$	-	\$	-
1246	MAQUINARIA, OTROS EQUIPOS Y HERRAMIENTAS	\$	71,671	\$	-	\$	-	\$	71,671	\$	-
1247	COLECCIONES, OBRAS DE ARTE Y OBJETOS VALIOSOS	\$	-	\$	-	\$	-	\$	-	\$	-
1248	ACTIVOS BIOLÓGICOS	\$	-	\$	-	\$	-	\$	-	\$	-
1250	ACTIVOS INTANGIBLES	\$	-	\$	-	\$	-	\$	-	\$	-
1251	SOFTWARE	\$	-	\$	-	\$	-	\$	-	\$	-
1252	PATENTES, MARCAS Y DERECHOS	\$	-	\$	-	\$	-	\$	-	\$	-
1253	CONCESIONES Y FRANQUICIAS	\$	-	\$	-	\$	-	\$	-	\$	-
1254	LICENCIAS	\$	-	\$	-	\$	-	\$	-	\$	-
1259	OTROS ACTIVOS INTANGIBLES	\$	-	\$	-	\$	-	\$	-	\$	-
1260	DEPRECIACIÓN, DETERIORO Y AMORTIZACIÓN ACUMULADA DE BIEN	\$	-	\$	-	\$	-	\$	-	\$	-
1261	DEPRECIACIÓN ACUMULADA DE BIENES INMUEBLES	\$	-	\$	-	\$	-	\$	-	\$	-
1262	DEPRECIACIÓN ACUMULADA DE INFRAESTRUCTURA	\$	-	\$	-	\$	-	\$	-	\$	-
1263	DEPRECIACIÓN ACUMULADA DE BIENES MUEBLES	\$	-	\$	-	\$	-	\$	-	\$	-
1264	DETERIORO ACUMULADO DE ACTIVOS BIOLÓGICOS	\$	-	\$	-	\$	-	\$	-	\$	-
1265	AMORTIZACIÓN ACUMULADA DE ACTIVOS INTANGIBLES	\$	-	\$	-	\$	-	\$	-	\$	-
1270	ACTIVOS DIFERIDOS	\$	-	\$	-	\$	-	\$	-	\$	-
1271	ESTUDIOS, FORMULACIÓN Y EVALUACIÓN DE PROYECTOS	\$	-	\$	-	\$	-	\$	-	\$	-
1272	DERECHOS SOBRE BIENES EN RÉGIMEN DE ARRENDAMIENTO FINAN	\$	-	\$	-	\$	-	\$	-	\$	-
1273	GASTOS PAGADOS POR ADELANTADO A LARGO PLAZO	\$	-	\$	-	\$	-	\$	-	\$	-
1274	ANTICIPOS A LARGO PLAZO	\$	-	\$	-	\$	-	\$	-	\$	-
1275	BENEFICIOS AL RETIRO DE EMPLEADOS PAGADOS POR ADELANTADO	\$	-	\$	-	\$	-	\$	-	\$	-
1279	OTROS ACTIVOS DIFERIDOS	\$	-	\$	-	\$	-	\$	-	\$	-
1280	ESTIMACIÓN POR PÉRDIDA O DETERIORO DE ACTIVOS NO CIRCULAN	\$	-	\$	-	\$	-	\$	-	\$	-
1281	ESTIMACIONES POR PÉRDIDA DE CUENTAS INCOBRABLES DE DOCUN	\$	-	\$	-	\$	-	\$	-	\$	-
1282	ESTIMACIONES POR PÉRDIDA DE CUENTAS INCOBRABLES DE DEUDOS	\$	-	\$	-	\$	-	\$	-	\$	-
1283	ESTIMACIONES POR PÉRDIDA DE CUENTAS INCOBRABLES DE INGRES	\$	-	\$	-	\$	-	\$	-	\$	-
1284	ESTIMACIONES POR PÉRDIDA DE CUENTAS INCOBRABLES DE PRÉSTA	\$	-	\$	-	\$	-	\$	-	\$	-

DEL 1 DE ENERO AL 31 DE DICIEMBRE DE 2017

1289	ESTIMACIONES POR PÉRDIDA DE OTRAS CUENTAS INCOBRABLES A L	\$	-	\$	-	\$	-
1290	OTROS ACTIVOS NO CIRCULANTES	\$	-	\$	153,334	\$	153,334
1291	BIENES EN CONCESIÓN	\$	-	\$	-	\$	-
1292	BIENES EN ARRENDAMIENTO FINANCIERO	\$	-	\$	153,334	\$	153,334
1293	BIENES EN COMODATO	\$	-	\$	-	\$	-

ENC. DE LA HACIENDA MUNICIPAL

Bajo protesta de decir verdad declaramos que los Estados Financieros y sus Notas son razonablemente correctos y responsabilidad del emisor.



Estado de Actividades
Municipio Cuautla
DEL 1 DE ENERO AL 31 DE DICIEMBRE DE 2017

CUENTA	2017	2016
INGRESOS Y OTROS BENEFICIOS		
4100 INGRESOS DE GESTIÓN	\$3,937,329.82	\$2,419,704.63
4110 IMPUESTOS	\$1,060,004.80	\$930,546.74
4111 IMPUESTOS SOBRE LOS INGRESOS	\$0.00	\$0.00
4112 IMPUESTOS SOBRE EL PATRIMONIO	\$1,049,831.80	\$929,109.74
4113 IMPUESTO SOBRE LA PRODUCCIÓN, EL CONSUMO Y LAS TRANSACCIONES	\$0.00	\$0.00
4114 IMPUESTOS AL COMERCIO EXTERIOR	\$0.00	\$0.00
4115 IMPUESTOS SOBRE NÓMINAS Y ASIMILABLES	\$0.00	\$0.00
4116 IMPUESTOS ECOLÓGICOS	\$0.00	\$0.00
4117 ACCESORIOS DE IMPUESTOS	\$173.00	\$1,437.00
4119 OTROS IMPUESTOS	\$0.00	\$0.00
4120 CUOTAS Y APORTACIONES DE SEGURIDAD SOCIAL	\$0.00	\$0.00
4121 APORTACIONES PARA FONDOS DE VIVIENDA	\$0.00	\$0.00
4122 CUOTAS PARA EL SEGURO SOCIAL	\$0.00	\$0.00
4123 CUOTAS DE AHORRO PARA EL RETIRO	\$0.00	\$0.00
4124 ACCESORIOS DE CUOTAS Y APORTACIONES PARA LA SEGURIDAD SOCIAL	\$0.00	\$0.00
4129 OTRAS CUOTAS Y APORTACIONES PARA LA SEGURIDAD SOCIAL	\$0.00	\$0.00
4130 CONTRIBUCIONES DE MEJORAS	\$0.00	\$0.00
4131 CONTRIBUCIÓN DE MEJORAS POR OBRAS PÚBLICAS	\$0.00	\$0.00
4140 DERECHOS	\$1,105,270.48	\$1,066,423.89
4141 DERECHOS POR EL USO, GOCE, APROVECHAMIENTO O EXPLOTACIÓN DE BIENES DE DOMINIO PÚBLICO	\$120,987.00	\$132,908.50
4142 DERECHOS A LOS HIDROCARBUROS	\$0.00	\$0.00
4143 DERECHOS POR PRESTACIÓN DE SERVICIOS	\$910,741.67	\$851,403.77
4144 ACCESORIOS DE DERECHO	\$48,601.50	\$33,366.00
4149 OTROS DERECHOS	\$24,940.31	\$38,747.62
4150 PRODUCTOS DE TIPO CORRIENTE	\$164,409.00	\$233,616.00
4151 PRODUCTOS DERIVADOS DEL USO Y APROVECHAMIENTO DE BIENES NO SUJETOS A RÉGIMEN DE DOMINIO PÚBLICO	\$154,409.00	\$233,616.00
4152 ENAJENACIÓN DE BIENES MUEBLES NO SUJETOS A SER INVENTARIADOS	\$0.00	\$0.00
4153 ACCESORIOS DE PRODUCTOS	\$0.00	\$0.00
4159 OTROS PRODUCTOS QUE GENERAN INGRESOS CORRIENTES	\$0.00	\$0.00
4160 APROVECHAMIENTOS DE TIPO CORRIENTE	\$1,627,645.54	\$199,118.00
4161 INCENTIVOS DERIVADOS DE LA COLABORACIÓN FISCAL	\$1,627,645.54	\$199,118.00
4162 MULTAS	\$0.00	\$0.00
4163 INDEMNIZACIONES	\$0.00	\$0.00
4164 REINTEGROS	\$0.00	\$0.00
4165 APROVECHAMIENTOS PROVENIENTES DE OBRAS PÚBLICAS	\$0.00	\$0.00
4166 APROVECHAMIENTOS POR PARTICIPACIONES DERIVADAS DE LA APLICACIÓN DE LEYES	\$0.00	\$0.00
4167 APROVECHAMIENTOS POR APORTACIONES Y COOPERACIONES	\$0.00	\$0.00
4168 ACCESORIOS DE APROVECHAMIENTO	\$0.00	\$0.00
4169 OTROS APROVECHAMIENTOS	\$0.00	\$0.00
4170 INGRESOS POR VENTAS DE BIENES Y SERVICIOS	\$0.00	\$0.00
4171 INGRESOS POR VENTA DE MERCANCÍAS	\$0.00	\$0.00
4172 INGRESOS POR VENTAS DE BIENES Y SERVICIOS PRODUCIDOS EN ESTABLECIMIENTOS DEL GOBIERNO	\$0.00	\$0.00
4173 INGRESOS POR VENTA DE BIENES Y SERVICIOS DE ORGANISMOS DESCENTRALIZADOS	\$0.00	\$0.00
4174 INGRESOS DE OPERACIONES DE ENTIDADES PARAESTATALES EMPRESARIALES Y NO FINANCIERAS	\$0.00	\$0.00
4190 INGRESOS NO COMPRENDIDOS EN LAS FRACC. DE LA LEY DE ING. CAUSAD, EN EJER. FISCALES ANT. PEND. DE LIQUID. O PAGO	\$0.00	\$0.00
4191 IMPUESTOS NO COMPRENDIDOS EN LAS FRACC. DE LA LEY DE ING. CAUSADOS EN EJER. FISCALES ANT. PEND. DE LIQUID. O PAGO	\$0.00	\$0.00
4192 CONTRIBUCIONES DE MEJORAS, DERECHOS, PRODUCTOS Y APROVECHAMIENTOS NO COMPRENDIDOS EN LAS FRACC. DE LEY DE ING. CAUSAD. EN EJER. FISCALES ANT. PEND. DE LIQUID. O PAGO	\$0.00	\$0.00
4200 PARTICIPACIONES, APORTACIONES, TRANSFERENCIAS, ASIGNACIONES, SUBSIDIOS Y OTRAS AYUDAS	\$25,242,429.82	\$33,262,515.50
4210 PARTICIPACIONES Y APORTACIONES	\$25,207,929.82	\$33,086,808.80
4211 PARTICIPACIONES	\$15,832,481.06	\$23,080,931.42
4212 APORTACIONES	\$2,402,746.27	\$2,211,826.66
4213 CONVENIOS	\$6,972,702.49	\$7,794,050.52
4220 TRANSFERENCIAS, ASIGNACIONES, SUBSIDIOS Y OTRAS AYUDAS	\$34,500.00	\$165,706.90
4221 TRANSFERENCIAS INTERNAS Y ASIGNACIONES AL SECTOR PÚBLICO	\$0.00	\$0.00
4222 TRANSFERENCIAS AL RESTO DEL SECTOR PÚBLICO	\$0.00	\$0.00
4223 SUBSIDIOS Y SUBVENCIONES	\$0.00	\$0.00
4224 AYUDAS SOCIALES	\$34,500.00	\$165,706.90
4225 PENSIONES Y JUBILACIONES	\$0.00	\$0.00
4300 OTROS INGRESOS Y BENEFICIOS	\$0.00	\$0.00
4310 INGRESOS FINANCIEROS	\$0.00	\$0.00
4311 INTERESES GANADOS DE VALORES, CRÉDITOS, BONOS Y OTROS.	\$0.00	\$0.00
4319 OTROS INGRESOS FINANCIEROS	\$0.00	\$0.00
4320 INCREMENTO POR VARIACIÓN DE INVENTARIOS	\$0.00	\$0.00
4321 INCREMENTO POR VARIACIÓN DE INVENTARIOS DE MERCANCÍAS PARA VENTA	\$0.00	\$0.00
4322 INCREMENTO POR VARIACIÓN DE INVENTARIOS DE MERCANCÍAS TERMINADAS	\$0.00	\$0.00
4323 INCREMENTO POR VARIACIÓN DE INVENTARIOS DE MERCANCÍAS EN PROCESO DE ELABORACIÓN	\$0.00	\$0.00

Estado de Actividades
Municipio Cuautla
DEL 1 DE ENERO AL 31 DE DICIEMBRE DE 2017

CUENTA	2017	2016
4324 INCREMENTO POR VARIACIÓN DE INVENTARIOS DE MATERIAS PRIMAS, MATERIALES Y SUMINISTROS PARA PRODUCCIÓN	\$0.00	\$0.00
4325 INCREMENTO POR VARIACIÓN DE ALMACÉN DE MERCANCÍAS PRIMAS, MATERIALES Y SUMINISTROS DE CONSUMO	\$0.00	\$0.00
4330 DISMINUCIÓN DEL EXCESO DE ESTIMACIONES POR PÉRDIDA O DETERIORO U OBSOLESCENCIA	\$0.00	\$0.00
4340 DISMINUCIÓN DEL EXCESO DE PROVISIONES	\$0.00	\$0.00
4341 DISMINUCIÓN DEL EXCESO DE PROVISIONES	\$0.00	\$0.00
4390 OTROS INGRESOS Y BENEFICIOS VARIOS	\$0.00	\$0.00
4391 OTROS INGRESOS DE EJERCICIOS ANTERIORES	\$0.00	\$0.00
4392 BONIFICACIONES Y DESCUENTOS OBTENIDOS	\$0.00	\$0.00
4393 DIFERENCIAS POR TIPO DE CAMBIO A FAVOR EN EFECTIVO Y EQUIVALENTES	\$0.00	\$0.00
4394 DIFERENCIAS DE COTIZACIONES A FAVOR EN VALORES NEGOCIABLES	\$0.00	\$0.00
4395 RESULTADO POR POSICIÓN MONETARIA	\$0.00	\$0.00
4396 UTILIDADES POR PARTICIPACIÓN PATRIMONIAL	\$0.00	\$0.00
4399 OTROS INGRESOS Y BENEFICIOS VARIOS	\$0.00	\$0.00
TOTAL DE INGRESOS	\$29,179,769.64	\$35,672,220.13
GASTOS Y OTRAS PÉRDIDAS		
5100 GASTOS DE FUNCIONAMIENTO	\$17,365,313.44	\$15,134,220.89
5110 SERVICIOS PERSONALES	\$9,961,392.26	\$9,609,213.35
5111 REMUNERACIONES AL PERSONAL DE CARÁCTER PERMANENTE	\$7,146,163.61	\$6,848,607.51
5112 REMUNERACIONES AL PERSONAL DE CARÁCTER TRANSITORIO	\$1,219,176.60	\$1,330,534.93
5113 REMUNERACIONES ADICIONALES Y ESPECIALES	\$1,184,229.19	\$1,079,186.41
5114 SEGURIDAD SOCIAL	\$54,902.66	\$0.00
5115 OTRAS PRESTACIONES SOCIALES Y ECONÓMICAS	\$356,920.20	\$350,884.50
5116 PAGO DE ESTÍMULOS A SERVIDORES PÚBLICOS	\$0.00	\$0.00
5120 MATERIALES Y SUMINISTROS	\$3,435,351.44	\$2,701,541.87
5121 MATERIALES DE ADMINISTRACIÓN, EMISIÓN DE DOCUMENTOS Y ARTÍCULOS OFICIALES	\$271,378.24	\$323,523.67
5122 ALIMENTOS Y UTENSILIOS	\$337,077.64	\$167,523.61
5123 MATERIAS PRIMAS Y MATERIALES DE PRODUCCIÓN Y COMERCIALIZACIÓN	\$0.00	\$0.00
5124 MATERIALES Y ARTÍCULOS DE CONSTRUCCIÓN Y DE REPARACIÓN	\$213,833.06	\$153,544.10
5125 PRODUCTOS QUÍMICOS, FARMACÉUTICOS Y DE LABORATORIO	\$176,486.83	\$183,200.05
5126 COMBUSTIBLES, LUBRICANTES Y ADITIVOS	\$2,133,963.84	\$1,666,295.30
5127 VESTUARIO, BLANCOS, PRENDAS DE PROTECCIÓN Y ARTÍCULOS DEPORTIVOS	\$72,827.60	\$33,086.33
5128 MATERIALES Y SUMINISTROS PARA SEGURIDAD	\$0.00	\$1,513.80
5129 HERRAMIENTAS, REFACCIONES Y ACCESORIOS MENORES	\$229,784.23	\$172,905.01
5130 SERVICIOS GENERALES	\$3,968,569.74	\$2,823,465.67
5131 SERVICIOS BÁSICOS	\$1,290,174.06	\$1,136,065.91
5132 SERVICIOS DE ARRENDAMIENTO	\$79,370.00	\$95,954.00
5133 SERVICIOS PROFESIONALES, CIENTÍFICOS, TÉCNICOS Y OTROS SERVICIOS	\$293,416.40	\$218,907.80
5134 SERVICIOS FINANCIEROS, BANCARIOS Y COMERCIALES	\$232,483.12	\$141,775.75
5135 SERVICIOS DE INSTALACIÓN, REPARACIÓN, MANTENIMIENTO Y CONSERVACIÓN	\$848,013.18	\$423,514.55
5136 SERVICIOS DE COMUNICACIÓN SOCIAL Y PUBLICIDAD	\$2,600.00	\$814.32
5137 SERVICIOS DE TRASLADO Y VIÁTICOS	\$261,531.42	\$214,653.13
5138 SERVICIOS OFICIALES	\$889,318.08	\$419,323.20
5139 OTROS SERVICIOS GENERALES	\$71,663.48	\$172,257.01
5200 TRANSFERENCIAS, ASIGNACIONES, SUBSIDIOS Y OTRAS AYUDAS	\$2,676,382.16	\$3,906,602.82
5210 TRANSFERENCIAS INTERNAS Y ASIGNACIONES AL SECTOR PÚBLICO	\$0.00	\$1,464.00
5211 ASIGNACIONES AL SECTOR PÚBLICO	\$0.00	\$0.00
5212 TRANSFERENCIAS INTERNAS AL SECTOR PÚBLICO	\$0.00	\$1,464.00
5220 TRANSFERENCIAS AL RESTO DEL SECTOR PÚBLICO	\$1,044,000.00	\$1,030,272.82
5221 TRANSFERENCIAS A ENTIDADES PARAESTATALES	\$1,044,000.00	\$1,030,272.82
5222 TRANSFERENCIAS A ENTIDADES FEDERATIVAS Y MUNICIPIOS	\$0.00	\$0.00
5230 SUBSIDIOS Y SUBVENCIONES	\$0.00	\$0.00
5231 SUBSIDIOS	\$0.00	\$0.00
5232 SUBVENCIONES	\$0.00	\$0.00
5240 AYUDAS SOCIALES	\$1,632,382.16	\$2,874,866.00
5241 AYUDAS SOCIALES A PERSONAS	\$1,551,072.10	\$2,748,890.48
5242 BECAS	\$0.00	\$0.00
5243 AYUDAS SOCIALES A INSTITUCIONES	\$81,310.06	\$126,175.52
5244 AYUDAS SOCIALES POR DESASTRES NATURALES Y OTROS SINIESTROS	\$0.00	\$0.00
5250 PENSIONES Y JUBILACIONES	\$0.00	\$0.00
5251 PENSIONES	\$0.00	\$0.00
5252 JUBILACIONES	\$0.00	\$0.00
5259 OTRAS PENSIONES Y JUBILACIONES	\$0.00	\$0.00
5260 TRANSFERENCIAS A FIDEICOMISOS, MANDATOS Y CONTRATOS ANÁLOGOS	\$0.00	\$0.00
5261 TRANSFERENCIAS A FIDEICOMISOS, MANDATOS Y CONTRATOS ANÁLOGOS AL GOBIERNO	\$0.00	\$0.00
5262 TRANSFERENCIAS A FIDEICOMISOS, MANDATOS Y CONTRATOS ANÁLOGOS A ENTIDADES PARAESTATALES	\$0.00	\$0.00

Estado de Actividades
Municipio Cuautla
DEL 1 DE ENERO AL 31 DE DICIEMBRE DE 2017

CUENTA	2017	2016
5270 TRANSFERENCIAS A LA SEGURIDAD SOCIAL	\$0.00	\$0.00
5271 TRANSFERENCIAS POR OBLIGACIONES DE LEY	\$0.00	\$0.00
5280 DONATIVO	\$0.00	\$0.00
5281 DONATIVOS A INSTITUCIONES SIN FINES DE LUCRO	\$0.00	\$0.00
5282 DONATIVOS A ENTIDADES FEDERATIVAS Y MUNICIPIOS	\$0.00	\$0.00
5283 DONATIVOS A FIDEICOMISOS, MANDATOS Y CONTRATOS ANÁLOGOS PRIVADOS	\$0.00	\$0.00
5284 DONATIVOS A FIDEICOMISOS, MANDATOS Y CONTRATOS ANÁLOGOS ESTATALES	\$0.00	\$0.00
5285 DONATIVOS INTERNACIONAL	\$0.00	\$0.00
5290 TRANSFERENCIAS AL EXTERIOR	\$0.00	\$0.00
5291 TRANSFERENCIAS AL EXTERIOR A GOBIERNOS EXTRANJEROS Y ORGANISMOS INTERNACIONALES	\$0.00	\$0.00
5292 TRANSFERENCIAS AL SECTOR PRIVADO EXTERNO	\$0.00	\$0.00
5300 PARTICIPACIONES Y APORTACIONES	\$0.00	\$0.00
5310 PARTICIPACIONES	\$0.00	\$0.00
5311 PARTICIPACIONES DE LA FEDERACIÓN A ENTIDADES FEDERATIVAS Y MUNICIPIOS	\$0.00	\$0.00
5312 PARTICIPACIONES DE LAS ENTIDADES FEDERATIVAS A LOS MUNICIPIOS	\$0.00	\$0.00
5320 APORTACIONES	\$0.00	\$0.00
5321 APORTACIONES DE LA FEDERACIÓN A ENTIDADES FEDERATIVAS Y MUNICIPIOS	\$0.00	\$0.00
5322 APORTACIONES DE LAS ENTIDADES FEDERATIVAS A LOS MUNICIPIOS	\$0.00	\$0.00
5330 CONVENIOS	\$0.00	\$0.00
5331 CONVENIOS DE REASIGNACIÓN	\$0.00	\$0.00
5332 CONVENIOS DE DESCENTRALIZACIÓN Y OTROS	\$0.00	\$0.00
5400 INTERESES, COMISIONES Y OTROS GASTOS DE LA DEUDA PÚBLICA	\$0.00	\$0.00
5410 INTERESES DE LA DEUDA PÚBLICA	\$0.00	\$0.00
5411 INTERESES DE LA DEUDA PÚBLICA INTERNA	\$0.00	\$0.00
5412 INTERESES DE LA DEUDA PÚBLICA EXTERNA	\$0.00	\$0.00
5420 COMISIONES DE LA DEUDA PÚBLICA	\$0.00	\$0.00
5421 COMISIONES DE LA DEUDA PÚBLICA INTERNA	\$0.00	\$0.00
5422 COMISIONES DE LA DEUDA PÚBLICA EXTERNA	\$0.00	\$0.00
5430 GASTOS DE LA DEUDA PÚBLICA	\$0.00	\$0.00
5431 GASTOS DE LA DEUDA PÚBLICA INTERNA	\$0.00	\$0.00
5432 GASTOS DE LA DEUDA PÚBLICA EXTERNA	\$0.00	\$0.00
5440 COSTO POR COBERTURAS	\$0.00	\$0.00
5441 COSTO POR COBERTURAS	\$0.00	\$0.00
5480 APOYOS FINANCIEROS	\$0.00	\$0.00
5481 APOYOS FINANCIEROS A INTERMEDIARIOS	\$0.00	\$0.00
5482 APOYOS FINANCIEROS A AHORRADORES Y DEUDORES DEL SISTEMA FINANCIERO NACIONAL	\$0.00	\$0.00
5500 OTROS GASTOS Y PÉRDIDAS EXTRAORDINARIAS	\$0.00	\$0.00
5510 ESTIMACIONES, DEPRECIACIONES, DETERIOROS, OBSOLESCENCIA Y AMORTIZACIONES	\$0.00	\$0.00
5511 ESTIMACIONES POR PÉRDIDA O DETERIORO DE ACTIVOS CIRCULANTES	\$0.00	\$0.00
5512 ESTIMACIONES POR PÉRDIDA O DETERIORO DE ACTIVO NO CIRCULANTE	\$0.00	\$0.00
5513 DEPRECIACIÓN DE BIENES INMUEBLES	\$0.00	\$0.00
5514 DEPRECIACIÓN DE INFRAESTRUCTURA	\$0.00	\$0.00
5515 DEPRECIACIÓN DE BIENES MUEBLES	\$0.00	\$0.00
5516 DETERIORO DE LOS ACTIVOS BIOLÓGICOS	\$0.00	\$0.00
5517 AMORTIZACIÓN DE ACTIVOS INTANGIBLES	\$0.00	\$0.00
5520 PROVISIONES	\$0.00	\$0.00
5521 PROVISIONES DE PASIVOS A CORTO PLAZO	\$0.00	\$0.00
5522 PROVISIONES DE PASIVOS A LARGO PLAZO	\$0.00	\$0.00
5530 DISMINUCIÓN DE INVENTARIOS	\$0.00	\$0.00
5531 DISMINUCIÓN DE INVENTARIOS DE MERCANCÍAS PARA VENTA	\$0.00	\$0.00
5532 DISMINUCIÓN DE INVENTARIOS DE MERCANCÍAS TERMINADAS	\$0.00	\$0.00
5533 DISMINUCIÓN DE INVENTARIOS DE MERCANCÍAS EN PROCESO DE ELABORACIÓN	\$0.00	\$0.00
5534 DISMINUCIÓN DE INVENTARIOS DE MATERIAS PRIMAS, MATERIALES Y SUMINISTROS PARA PRODUCCIÓN	\$0.00	\$0.00
5535 DISMINUCIÓN DE ALMACÉN DE MATERIALES Y SUMINISTROS DE CONSUMO	\$0.00	\$0.00
5540 AUMENTO POR INSUFICIENCIA DE ESTIMACIONES POR PÉRDIDA O DETERIORO U OBSOLESCENCIA	\$0.00	\$0.00
5541 AUMENTO POR INSUFICIENCIA DE ESTIMACIONES POR PÉRDIDA O DETERIORO U OBSOLESCENCIA	\$0.00	\$0.00
5550 AUMENTO POR INSUFICIENCIA DE PROVISIONES	\$0.00	\$0.00
5551 AUMENTO POR INSUFICIENCIA DE PROVISIONES	\$0.00	\$0.00
5590 OTROS GASTOS	\$0.00	\$0.00
5591 GASTOS DE EJERCICIOS ANTERIORES	\$0.00	\$0.00
5592 PÉRDIDAS POR RESPONSABILIDADES	\$0.00	\$0.00
5593 BONIFICACIONES Y DESCUENTOS OTORGADOS	\$0.00	\$0.00
5594 DIFERENCIAS POR TIPO DE CAMBIO NEGATIVAS EN EFECTIVO Y EQUIVALENTES	\$0.00	\$0.00

Estado de Actividades
Municipio Cuautla
DEL 1 DE ENERO AL 31 DE DICIEMBRE DE 2017

CUENTA	2017	2016
5595 DIFERENCIAS DE COTIZACIONES NEGATIVAS EN VALORES NEGOCIABLES	\$0.00	\$0.00
5596 RESULTADO POR POSICIÓN MONETARIA	\$0.00	\$0.00
5597 PÉRDIDAS POR PARTICIPACIÓN PATRIMONIAL	\$0.00	\$0.00
5599 OTROS GASTOS VARIOS	\$0.00	\$0.00
5600 INVERSIÓN PÚBLICA	\$0.00	\$0.00
5610 INVERSIÓN PÚBLICA NO CAPITALIZABLE	\$0.00	\$0.00
TOTAL DE GASTOS Y OTRAS PERDIDAS	\$20,041,695.60	\$19,040,823.71
CUENTAS DE CIERRE CONTABLE		
6100 RESUMEN DE INGRESOS Y GASTOS	\$9,138,064.04	\$16,631,086.42
6200 AHORRO DE LA GESTIÓN	\$0.00	\$0.00
6300 DESAHORRO DE LA GESTIÓN	\$0.00	\$0.00
AHORRO/DESAHORRO NETO DEL EJERCICIO	\$9,138,064.04	\$16,631,086.42

ING. OSCAR OSVALDO GUIJARRO ESPINOSA
PRESIDENTE MUNICIPAL

LA. FRANCISCA MARIELA RODRÍGUEZ REYES
ENC. DE LA HACIENDA MUNICIPAL

Bajo protesta de decir verdad, declaramos que los Estados Financieros y sus Notas son razonablemente correctos y responsabilidad del emisor.



Municipio Cuautla
ESTADO ANALÍTICO DE INGRESOS POR RUBRO DE INGRESO
DEL 1 DE ENERO AL 31 DE DICIEMBRE DE 2017

Rubro del Ingreso	INGRESO					Diferencia
	Ley de Ingresos Estimada	Ampliaciones y Reducciones	Modificado	Devengado	Recaudado	
	1	2	3= (1+2)	4	5	6= (5-1)
I. IMPUESTOS	\$ 1,605,268	\$ -	\$ 1,605,268	\$ 1,050,005	\$ 1,050,005	\$ -455,263
Impuestos Sobre los Ingresos	\$ 20,500.00	\$ -	\$ 20,500	\$ -	\$ -	\$ 20,500
Impuestos Sobre Patrimonio	\$ 1,433,748.00	\$ -	\$ 1,433,748	\$ 1,049,832	\$ 1,049,832	\$ -383,916
Impuestos Sobre la Producción, el Consumo y las Transacciones	\$ -	\$ -	\$ -	\$ -	\$ -	\$ -
Impuestos al Comercio Exterior	\$ -	\$ -	\$ -	\$ -	\$ -	\$ -
Impuestos Sobre Nóminas y Asimilables	\$ -	\$ -	\$ -	\$ -	\$ -	\$ -
Impuestos Ecológicos	\$ -	\$ -	\$ -	\$ -	\$ -	\$ -
Accesorios	\$ 47,008.00	\$ -	\$ 47,008	\$ 173	\$ 173	\$ 46,835
Otros Impuestos	\$ 4,000.00	\$ -	\$ 4,000	\$ -	\$ -	\$ 4,000
II. CUOTAS Y APORTACIONES DE SEGURIDAD SOCIAL	\$ 5.00	\$ -	\$ 5.00	\$ -	\$ -	\$ 5.00
Cuotas y Aportaciones de Seguridad Social	\$ 5.00	\$ -	\$ 5.00	\$ -	\$ -	\$ 5.00
III. CONTRIBUCIONES DE MEJORA	\$ -	\$ -	\$ -	\$ -	\$ -	\$ -
Contribuciones de Mejoras por Obras Públicas	\$ -	\$ -	\$ -	\$ -	\$ -	\$ -
IV. DERECHOS	\$ 865,825	\$ -	\$ 865,825	\$ 1,105,270	\$ 1,105,270	\$ 239,445
Derechos por el Uso, Goce, Aprovechamiento o Explotación de Bienes de Dominio Público	\$ 86,600.00	\$ -	\$ 86,600	\$ 120,987.00	\$ 120,987.00	\$ 34,387
Derecho a los Hidrocarburos	\$ -	\$ -	\$ -	\$ -	\$ -	\$ -
Derechos por Prestación de Servicios	\$ 768,725.00	\$ -	\$ 768,725	\$ 910,741.67	\$ 910,741.67	\$ 142,017
Otros Derechos	\$ 3,000.00	\$ -	\$ 3,000	\$ 24,940.31	\$ 24,940.31	\$ 21,940.31
Accesorios	\$ 7,500.00	\$ -	\$ 7,500	\$ 48,601.50	\$ 48,601.50	\$ 41,102
V. CONTRIBUCIONES NO COMPRENDIDAS EN LAS FRACCIONES ANTERIORES, CAUSADAS EN EJERCICIOS FISCALES ANTERIORES	\$ -	\$ -	\$ -	\$ -	\$ -	\$ -
VI. PRODUCTOS	\$ 12,000	\$ -	\$ 12,000	\$ 154,409	\$ 154,409	\$ 142,409
Productos de Tipo Corriente	\$ 12,000.00	\$ -	\$ 12,000	\$ 154,409.00	\$ 154,409.00	\$ 142,409
Productos de Capital	\$ -	\$ -	\$ -	\$ -	\$ -	\$ -
Accesorios	\$ -	\$ -	\$ -	\$ -	\$ -	\$ -
VII. APROVECHAMIENTOS	\$ 6,002	\$ -	\$ 6,002	\$ 1,627,645	\$ 1,627,645	\$ 1,621,643
Aprovechamientos de Tipo corriente	\$ 6,000.00	\$ -	\$ 6,000	\$ 1,627,645.54	\$ 1,627,645.54	\$ 1,621,645
Aprovechamientos de Capital	\$ 2.00	\$ -	\$ 2	\$ -	\$ -	\$ 2
Otros Aprovechamientos	\$ -	\$ -	\$ -	\$ -	\$ -	\$ -
Accesorios	\$ -	\$ -	\$ -	\$ -	\$ -	\$ -
VIII. PARTICIPACIONES Y APORTACIONES	\$ 39,401,852	\$ -	\$ 39,401,852	\$ 25,207,930	\$ 25,207,930	\$ -14,193,922
Participaciones	\$ 12,405,600.00	\$ -	\$ 12,405,600.00	\$ 15,832,481.06	\$ 15,832,481.06	\$ 3,426,881
Aportaciones	\$ 2,200,000.00	\$ -	\$ 2,200,000.00	\$ 2,402,746.27	\$ 2,402,746.27	\$ 202,746
Convenios	\$ 24,796,252.00	\$ -	\$ 24,796,252.00	\$ 6,972,702.49	\$ 6,972,702.49	\$ -17,823,550
IX. TRANSFERENCIAS, SUBSIDIOS Y OTRAS AYUDAS	\$ 85,000	\$ -	\$ 85,000	\$ 34,500	\$ 34,500	\$ 50,500
Transferencias Internas y Asignaciones al Sector Público	\$ -	\$ -	\$ -	\$ -	\$ -	\$ -
Transferencias al Resto del Sector Público	\$ -	\$ -	\$ -	\$ -	\$ -	\$ -
Subsidios y Subvenciones	\$ -	\$ -	\$ -	\$ -	\$ -	\$ -
Ayudas Sociales	\$ 85,000.00	\$ -	\$ 85,000	\$ 34,500.00	\$ 34,500.00	\$ 50,500
Pensiones y Jubilaciones	\$ -	\$ -	\$ -	\$ -	\$ -	\$ -
Transferencias a Fidelcomisos, mandatos y Análogos	\$ -	\$ -	\$ -	\$ -	\$ -	\$ -
X. INGRESOS DERIVADOS DE FINANCIAMIENTO	\$ -	\$ -	\$ -	\$ -	\$ -	\$ -
Eneudamiento Interno	\$ -	\$ -	\$ -	\$ -	\$ -	\$ -
TOTAL	\$ 41,875,940	\$ -	\$ 41,875,940	\$ 29,179,760	\$ 29,179,760	\$ -12,696,180
TRIBUTARIOS	Estimación Anual	Ampliaciones y Reducciones	Modificado	Devengado	Recaudado	Diferencia
Impuestos sobre los Ingresos	\$ 20,500.00	\$ -	\$ -	\$ -	\$ -	\$ 20,500.00
Impuestos sobre el patrimonio	\$ 1,433,748.00	\$ -	\$ -	\$ 1,049,831.80	\$ 1,049,832	\$ -383,916.20
Impuesto sobre la producción, el consumo y las transacciones	\$ -	\$ -	\$ -	\$ -	\$ -	\$ -
Impuestos al comercio exterior	\$ -	\$ -	\$ -	\$ -	\$ -	\$ -
Impuestos Sobre Nóminas y Asimilables	\$ -	\$ -	\$ -	\$ -	\$ -	\$ -
Impuestos Ecológicos	\$ -	\$ -	\$ -	\$ -	\$ -	\$ -
Accesorios	\$ 47,008.00	\$ -	\$ -	\$ 173.00	\$ 173	\$ 46,835.00
Otros Impuestos	\$ 4,000.00	\$ -	\$ -	\$ -	\$ -	\$ 4,000.00
SUBTOTAL TRIBUTARIOS	\$ 1,605,268	\$ -	\$ -	\$ 1,050,005	\$ 1,050,005	\$ -455,263
NO TRIBUTARIOS						
I. CUOTAS Y APORTACIONES DE SEGURIDAD SOCIAL	\$ 5.00	\$ -	\$ -	\$ -	\$ -	\$ 5.00
II. CONTRIBUCIONES DE MEJORA	\$ -	\$ -	\$ -	\$ -	\$ -	\$ -
III. DERECHOS	\$ 865,825.00	\$ -	\$ -	\$ 1,105,270.48	\$ 1,105,270.48	\$ 239,445.48
IV. PRODUCTOS	\$ 12,000.00	\$ -	\$ -	\$ 154,409.00	\$ 154,409.00	\$ 142,409.00
V. APROVECHAMIENTOS	\$ 6,002.00	\$ -	\$ -	\$ 1,627,645.54	\$ 1,627,645.54	\$ 1,621,643.54
SUBTOTAL NO TRIBUTARIOS	\$ 883,832	\$ -	\$ -	\$ 2,887,325	\$ 2,887,325	\$ 2,003,493
TOTALES	\$ 2,389,088	\$ -	\$ -	\$ 3,937,325	\$ 3,937,325	\$ 1,548,237

ING. OSCAR OSVALDO GUJARRO ESPINOSA
PRESIDENTE MUNICIPAL

LA. FRANCISCA MARIELA RODRÍGUEZ
ENC. DE LA HACIENDA MUNICIPAL



4 9 2 0 7 - 1 3 - 2 5 - 0 1 - 2 0 1 8 - 1


Municipio Cuautla
ESTADO ANALÍTICO DE INGRESOS POR FUENTE DE FINANCIAMIENTO
DEL 01 DE ENERO AL 31 DE DICIEMBRE DE 2017

Estado Analítico de Ingresos por Fuente de Financiamiento	Ingreso					Diferencia
	1 Estimado	2 Ampliaciones y Reducciones	3 Modificado 3 = (1 + 2)	4 Devengado	5 Recaudado	
Ingresos del Gobierno						6 = (5 - 1)
Impuestos	\$ 41,876,940.00	\$ -	\$ 41,876,940.00	\$ 29,179,760.00	\$ -	\$ 12,696,180.00
Contribuciones de Mejoras	\$ 1,505,256.00	\$ 5.00	\$ 1,505,256.00	\$ 1,050,005.00	\$ -	\$ 455,251.00
Derechos	\$ 885,825.00	\$ -	\$ 885,825.00	\$ 1,105,270.00	\$ -	\$ 5.00
Productos	\$ 12,000.00	\$ -	\$ 12,000.00	\$ 154,409.00	\$ -	\$ 239,445.00
Corriente	\$ 12,000.00	\$ -	\$ 12,000.00	\$ 154,409.00	\$ -	\$ 142,409.00
Capital	\$ -	\$ -	\$ -	\$ -	\$ -	\$ -
Aprovechamientos	\$ 8,002.00	\$ -	\$ 8,002.00	\$ 1,827,646.00	\$ -	\$ 1,821,644.00
Corriente	\$ 8,002.00	\$ -	\$ 8,002.00	\$ 1,827,646.00	\$ -	\$ 1,821,644.00
Capital	\$ -	\$ -	\$ -	\$ -	\$ -	\$ -
Participaciones y Aportaciones	\$ 39,401,852.00	\$ -	\$ 39,401,852.00	\$ 25,207,930.00	\$ -	\$ 14,193,922.00
Transferencias, Asignaciones, Subsidios y Otras Ayudas	\$ 85,000.00	\$ -	\$ 85,000.00	\$ 34,500.00	\$ -	\$ 50,500.00
Ingresos de Organismos y Empresas						
Cuentas y Aportaciones de Seguridad Social	\$ -	\$ -	\$ -	\$ -	\$ -	\$ -
Ingresos por Ventas de Bienes y Servicios	\$ -	\$ -	\$ -	\$ -	\$ -	\$ -
Transferencias, Asignaciones, Subsidios y Otras Ayudas	\$ -	\$ -	\$ -	\$ -	\$ -	\$ -
Ingresos derivados de financiamiento						
Ingresos Derivados de Financiamientos	\$ -	\$ -	\$ -	\$ -	\$ -	\$ -
Total	\$ 41,876,940.00	\$ -	\$ 41,876,940.00	\$ 29,179,760.00	\$ -	\$ 12,696,180.00
					Ingresos excedentes¹	

¹ Los Ingresos excedentes se presentan para efectos de cumplimiento de la Ley General de Contabilidad Gubernamental y el Importe reflejado debe ser siempre mayor a cero.

ING. OSCAR OSVALDO GUIJARRO ESPINOSA
 PRESIDENTE MUNICIPAL

LA. FRANCISCA MARIELA RODRÍGUEZ REYES
 ENC. DE LA HACIENDA MUNICIPAL



Municipio Cuautla
ESTADO ANALÍTICO DEL EJERCICIO DEL PRESUPUESTO DE EGRESOS CLASIFICACIÓN POR OBJETO DEL GASTO
(CAPÍTULO Y CONCEPTO)
DEL 1 DE ENERO AL 31 DE DICIEMBRE DE 2017

CONCEPTO	EGRESOS					
	PRESUPUESTO DE EGRESOS APROBADO	AMPLIACIONES/REDUCCIONES	MODIFICADO	DEVENIDO	PAGADO	SUBSIDIADO
	1	2	3 (1+2)	4	5	6 (5-4)
SERVICIOS PERSONALES	\$ 9,228,756.00	\$ -	\$ 9,228,756.00	\$ 9,961,392.26	\$ 9,961,392.26	\$ 732,636.26
Remuneraciones al Personal de Carácter Permanente	\$ 6,944,803.00	\$ -	\$ 6,944,803.00	\$ 7,146,163.61	\$ 7,146,163.61	\$ 201,360.61
Remuneraciones al Personal de Carácter Transitorio	\$ 720,000.00	\$ -	\$ 720,000.00	\$ 1,219,176.60	\$ 1,219,176.60	\$ 499,176.60
Remuneraciones Adicionales Especiales	\$ 1,067,630.00	\$ -	\$ 1,067,630.00	\$ 1,184,229.19	\$ 1,184,229.19	\$ 116,599.19
Seguridad Social	\$ 172,000.00	\$ -	\$ 172,000.00	\$ 54,902.66	\$ 54,902.66	\$ 117,097.34
Otras Prestaciones Sociales y Económicas	\$ 324,323.00	\$ -	\$ 324,323.00	\$ 356,920.20	\$ 356,920.20	\$ 32,597.20
Previsiones	\$ -	\$ -	\$ -	\$ -	\$ -	\$ -
Pago de Estímulos a Servidores Públicos	\$ -	\$ -	\$ -	\$ -	\$ -	\$ -
MATERIALES Y SUMINISTROS	\$ 2,949,436.00	\$ -	\$ 2,949,436.00	\$ 3,435,351.44	\$ 3,435,351.44	\$ 485,915.44
Materiales de Administración, Emisión de documentos y Artículos Oficiales	\$ 263,936.00	\$ -	\$ 263,936.00	\$ 271,378.24	\$ 271,378.24	\$ 7,442.24
Alimentos y Utensilios	\$ 103,300.00	\$ -	\$ 103,300.00	\$ 337,077.64	\$ 337,077.64	\$ 233,777.64
Materias Primas y Materiales de Producción y Comercialización	\$ 47,000.00	\$ -	\$ 47,000.00	\$ -	\$ -	\$ 47,000.00
Materiales y Artículos de Construcción y de Reparación	\$ 211,800.00	\$ -	\$ 211,800.00	\$ 213,833.06	\$ 213,833.06	\$ 2,033.06
Productos Químicos, Farmacéuticos y de Laboratorio	\$ 196,000.00	\$ -	\$ 196,000.00	\$ 176,486.83	\$ 176,486.83	\$ 19,513.17
Combustibles, Lubricantes y Aditivos	\$ 1,800,000.00	\$ -	\$ 1,800,000.00	\$ 2,133,963.84	\$ 2,133,963.84	\$ 333,963.84
Vestuario, Blancos, Prendas de Protección y Artículos Deportivos	\$ 84,000.00	\$ -	\$ 84,000.00	\$ 72,827.60	\$ 72,827.60	\$ 11,172.40
Materiales y Suministros de Seguridad	\$ 42,000.00	\$ -	\$ 42,000.00	\$ -	\$ -	\$ 42,000.00
Herramientas, Refacciones y Accesorios Menores	\$ 201,400.00	\$ -	\$ 201,400.00	\$ 229,784.23	\$ 229,784.23	\$ 28,384.23
SERVICIOS GENERALES	\$ 3,217,264.00	\$ -	\$ 3,217,264.00	\$ 3,968,569.74	\$ 3,968,569.74	\$ 751,305.74
Servicios Básicos	\$ 1,700,800.00	\$ -	\$ 1,700,800.00	\$ 1,290,174.06	\$ 1,290,174.06	\$ 410,625.94
Servicios de Arrendamiento	\$ 115,000.00	\$ -	\$ 115,000.00	\$ 79,370.00	\$ 79,370.00	\$ 35,630.00
Servicios Profesionales, Científicos, Técnicos y Otros Servicios	\$ 106,200.00	\$ -	\$ 106,200.00	\$ 293,416.40	\$ 293,416.40	\$ 187,216.40
Servicios Financieros, Bancarios y Comerciales	\$ 82,564.00	\$ -	\$ 82,564.00	\$ 232,483.12	\$ 232,483.12	\$ 149,919.12
Servicios de Instalación, Reparación, Mantenimiento y Conservación	\$ 595,800.00	\$ -	\$ 595,800.00	\$ 848,013.18	\$ 848,013.18	\$ 252,213.18
Servicios de Comunicación Social y Publicidad	\$ 9,500.00	\$ -	\$ 9,500.00	\$ 2,600.00	\$ 2,600.00	\$ 6,900.00
Servicios de Traslado y Viáticos	\$ 167,400.00	\$ -	\$ 167,400.00	\$ 261,531.42	\$ 261,531.42	\$ 94,131.42
Servicios Oficiales	\$ 400,000.00	\$ -	\$ 400,000.00	\$ 889,318.08	\$ 889,318.08	\$ 489,318.08
Otros Servicios Generales	\$ 40,000.00	\$ -	\$ 40,000.00	\$ 71,663.48	\$ 71,663.48	\$ 31,663.48
TRANSFERENCIAS, ASIGNACIONES, SUBSIDIOS Y OTRAS AYUDAS	\$ 1,328,383.00	\$ -	\$ 1,328,383.00	\$ 2,676,382.16	\$ 2,676,382.16	\$ 1,347,999.16
Transferencias Internas y Asignaciones al Sector Público	\$ -	\$ -	\$ -	\$ -	\$ -	\$ -
Transferencias al Resto del Sector Público	\$ 1,044,000.00	\$ -	\$ 1,044,000.00	\$ 1,044,000.00	\$ 1,044,000.00	\$ -
Subsidios y Subvenciones	\$ -	\$ -	\$ -	\$ -	\$ -	\$ -
Ayudas Sociales	\$ 284,383.00	\$ -	\$ 284,383.00	\$ 1,632,382.16	\$ 1,632,382.16	\$ 1,347,999.16
Pensiones y Jubilaciones	\$ -	\$ -	\$ -	\$ -	\$ -	\$ -
Transferencias a Fideicomisos, Mandatos y Análogos	\$ -	\$ -	\$ -	\$ -	\$ -	\$ -
Transferencias a la Seguridad Social	\$ -	\$ -	\$ -	\$ -	\$ -	\$ -
Donativos	\$ -	\$ -	\$ -	\$ -	\$ -	\$ -
Transferencias al Exterior	\$ -	\$ -	\$ -	\$ -	\$ -	\$ -
BIENES MUEBLES, INMUEBLES E INTANGIBLES	\$ 116,500.00	\$ -	\$ 116,500.00	\$ 69,066.41	\$ 69,066.41	\$ 47,433.59
Mobiliario y Equipo de Administración	\$ 96,500.00	\$ -	\$ 96,500.00	\$ 69,066.41	\$ 69,066.41	\$ 27,433.59
Mobiliario y Equipo Educativo y Recreativo	\$ -	\$ -	\$ -	\$ -	\$ -	\$ -
Equipo Instrumental Médico y de Laboratorio	\$ -	\$ -	\$ -	\$ -	\$ -	\$ -
Vehículos y Equipo de Transporte	\$ -	\$ -	\$ -	\$ -	\$ -	\$ -
Equipo de Defensa y Seguridad	\$ -	\$ -	\$ -	\$ -	\$ -	\$ -
Maquinaria, Otros Equipos y Herramientas	\$ 20,000.00	\$ -	\$ 20,000.00	\$ -	\$ -	\$ 20,000.00
Activos Biológicos	\$ -	\$ -	\$ -	\$ -	\$ -	\$ -
Bienes Inmuebles	\$ -	\$ -	\$ -	\$ -	\$ -	\$ -
Activos Intangibles	\$ -	\$ -	\$ -	\$ -	\$ -	\$ -
INVERSIÓN PÚBLICA	\$ 25,035,601.00	\$ -	\$ 25,035,601.00	\$ 13,666,571.83	\$ 13,666,571.83	\$ 11,369,029.17
Obra Pública en Bienes de Dominio Público	\$ 25,035,601.00	\$ -	\$ 25,035,601.00	\$ 13,666,571.83	\$ 13,666,571.83	\$ 11,369,029.17
Obra Pública en Bienes de Dominio Propios	\$ -	\$ -	\$ -	\$ -	\$ -	\$ -
Proyectos Productivos y Acciones de Fomento	\$ -	\$ -	\$ -	\$ -	\$ -	\$ -
INVERSIONES FINANCIERAS Y OTRAS PROVISIONES	\$ -	\$ -	\$ -	\$ -	\$ -	\$ -
Inversiones para el Fomento de Actividades Productivas	\$ -	\$ -	\$ -	\$ -	\$ -	\$ -
Acciones y Participaciones de Capital	\$ -	\$ -	\$ -	\$ -	\$ -	\$ -
Compra de Títulos y Valores	\$ -	\$ -	\$ -	\$ -	\$ -	\$ -
Concesión de Préstamos	\$ -	\$ -	\$ -	\$ -	\$ -	\$ -
Inversiones en Fideicomisos, Mandatos y Otros Análogos	\$ -	\$ -	\$ -	\$ -	\$ -	\$ -
Otras Inversiones Financieras	\$ -	\$ -	\$ -	\$ -	\$ -	\$ -
Provisiones para Contingencias y Otras Erogaciones Especiales	\$ -	\$ -	\$ -	\$ -	\$ -	\$ -
PARTICIPACIONES Y APORTACIONES	\$ -	\$ -	\$ -	\$ -	\$ -	\$ -
Participaciones	\$ -	\$ -	\$ -	\$ -	\$ -	\$ -
Aportaciones	\$ -	\$ -	\$ -	\$ -	\$ -	\$ -
Convenios	\$ -	\$ -	\$ -	\$ -	\$ -	\$ -
DEUDA PÚBLICA	\$ -	\$ -	\$ -	\$ -	\$ -	\$ -
Amortización de la Deuda Pública	\$ -	\$ -	\$ -	\$ -	\$ -	\$ -
Intereses de la Deuda Pública	\$ -	\$ -	\$ -	\$ -	\$ -	\$ -
Comisiones de la Deuda Pública	\$ -	\$ -	\$ -	\$ -	\$ -	\$ -
Gastos de la Deuda Pública	\$ -	\$ -	\$ -	\$ -	\$ -	\$ -
Costo por Coberturas	\$ -	\$ -	\$ -	\$ -	\$ -	\$ -
Adeudos de Ejercicios Anteriores (ADEFAS)	\$ -	\$ -	\$ -	\$ -	\$ -	\$ -
TOTAL	\$ 41,875,940.00	\$ -	\$ 41,875,940.00	\$ 33,777,333.84	\$ 33,777,333.84	\$ 8,098,606.16



ING. OSCAR OSVALDO GUJARRO ESPINOSA



Este documento de verdad declaramos que los Estados Financieros y sus Notas son razonablemente correctos y responsabilidad del emisor.

LA FRANCISCA MARIELA RODRIGUEZ REYES



Entidad Pública: Municipio Cuautla
Informe Analítico de Obligaciones Diferentes de Financiamiento
DEL 1 DE ENERO AL 01 DE AÑO DE 2017 DEL 1 DE ENERO AL 12:00:00 a. m. DE AÑO DE 2017

DENOMINACIÓN DE LAS OBLIGACIONES DIFERENTES DE FINANCIAMIENTO	FECHA DEL CONTRATO	FECHA DE INICIO DE OPERACIONES DEL PROYECTO	FECHA DE VENCIMIENTO	MONTO DE LA INVERSIÓN PACTADO	PLAZO PACTADO	MONTO PROMEDIO MENSUAL DEL PAGO DE LA CONTRAPRESTACIÓN	MONTO PROMEDIO MENSUAL DEL PAGO DE LA CONTRAPRESTACIÓN AL PAGO DE LA INVERSIÓN	MONTO PAGADO DE LA INVERSIÓN AL DE 2017	MONTO PAGADO DE LA INVERSIÓN ACTUALIZADO AL DE 2017	SALDO PENDIENTE POR PAGAR DE LA INVERSIÓN AL DE 2017
Asociación Público Privadas				0.00		0.00	0.00	0.00	0.00	0.00
1.-										0.00
2.-										0.00
3.-										0.00
Otros Instrumentos				0.00		0.00	0.00	0.00	0.00	0.00
1.-										0.00
2.-										0.00
3.-										0.00
Total de Obligaciones Diferentes de Financiamiento				0.00		0.00	0.00	0.00	0.00	0.00



ING. OSCAR OSVALDO GUJARRO ESPINO
PRESIDENTE MUNICIPAL



LA. FRANCISCA MARIELA RODRÍGUEZ REYES

SECRETARÍA DE FINANCIAMIENTO
LA. FRANCISCA MARIELA RODRÍGUEZ REYES
ES RAZONABLEMENTE CORRECTO Y SOMOS RESPONSABLES DE SU EMISIÓN.

Municipio Cautla

INFORME SOBRE PASIVOS CONTINGENTES

DEL 1 DE ENERO AL 31 DE DICIEMBRE DE 2017

DESCRIPCIÓN	IMPORTE
AL 31 DE DICIEMBRE DE 2017 EL MUNICIPIO DE CUAUTLA, JALISCO NO CUENA CON PASIVOS CONTINGENTES.	0.00
SUMA TOTAL	0.00

ING. OSCAR OSVALDO GUIJARRO ESPINOSA
PRESIDENTE MUNICIPAL

LA. FRANCISCA MARIELA RODRÍGUEZ REYES
ENC. DE LA HACIENDA MUNICIPAL



Bajo protesta de decir verdad declaramos que los Estados Financieros y sus Notas son razonablemente correctos y responsabilidad del emisor.

Municipio Cuautla
ESTADO DE CAMBIOS EN LA SITUACIÓN FINANCIERA
DEL 1 DE ENERO AL 31 DE DICIEMBRE DE 2017


Concepto	Origen	Aplicación	Concepto	Origen	Aplicación
ACTIVO			PASIVO		
Activo Circulante	15,286,355	13,889,972	Activo Circulante	46,414	0
1110 Efectivo y Equivalentes	14,987,346	0	2110 Cuentas por Pagar a Corto Plazo	46,414	0
1120 Derechos a Recibir Efectivo o Equivalentes	3,761	0	2120 Documentos por Pagar a Corto Plazo	0	0
1130 Derechos a Recibir Bienes o Servicios	295,246	0	2130 Pécunia a Corto Plazo de la Deuda Pública a Largo Plazo	0	0
1140 Inventarios	0	0	2140 Títulos y Valores a Corto Plazo	0	0
1150 Aduanas	0	0	2150 Pasivos Diferidos a Corto Plazo	0	0
1160 Estimación por Pérdida o Deterioro de Activos Circulantes	0	0	2160 Fondos y Bienes de Terceros en Garantía y/o Administración a Corto Plazo	0	0
1180 Otros Activos Circulantes	0	0	2170 Provisiones a Corto Plazo	0	0
Activo No Circulante	0	13,889,972	2180 Otros Pasivos a Corto Plazo	0	0
1210 Inversiones Financieras a Largo Plazo	0	0	Pasivo No Circulante	0	0
1220 Derechos a Recibir Efectivo o Equivalentes a Largo Plazo	0	0	2210 Cuentas por Pagar a Largo Plazo	0	0
1230 Bienes Inmuebles, Infraestructura y Construcciones en Proceso	0	13,690,572	2220 Documentos por Pagar a Largo Plazo	0	0
1240 Bienes Muebles	0	69,066	2230 Deuda Pública a Largo Plazo	0	0
1250 Activos Intangibles	0	0	2240 Pasivos Diferidos a Largo Plazo	0	0
1260 Depreciación, Deterioro y Amortización Acumulada de Bienes	0	0	2250 Fondos y Bienes de Terceros en Garantía y/o en Administración a Largo Plazo	0	0
1270 Activos Diferidos	0	0	2260 Provisiones a Largo Plazo	0	0
1280 Estimación por Pérdida o Deterioro de Activos no Circulantes	0	0	HACIENDA PÚBLICA/ PATRIMONIO	16,631,008	7,493,022
1290 Otros Activos no Circulantes	0	153,334	3100 Hacienda Pública/ Patrimonio Contribuido	0	0
			3110 Aportaciones	0	0
			3120 Donaciones de Capital	0	0
			3130 Actualización de la Hacienda Pública / Patrimonio	0	0
			3200 Hacienda Pública/ Patrimonio Generado	16,631,008	7,493,022
			3210 Resultados del Ejercicio (Ahorro / Desahorro)	0	7,493,022
			3220 Resultados de Ejercicios Anteriores	16,631,008	0
			3230 Revalúos	0	0
			3240 Reservas	0	0
			3250 Rectificaciones de Resultados de Ejercicios Anteriores	0	0
			3300 Exceso o Insuficiencia en la Actualización de la Hacienda Pública/ Patrimonio	0	0
			3310 Resultado por Posición Monetaria	0	0
			3320 Resultado por Tenencia de Activos no Monetarios	0	0

Bajo protesta de decir verdad declaro que los Estados Financieros y sus Notas son razonablemente correctos y responsabilidad del emisor

ING. OSCAR OSWALDO GUJARRO ESPINOSA
PRESIDENTE MUNICIPAL




[Firma]
LA. FRANCISCA MARÍA RODRÍGUEZ REYES
ENC. DE LA HACIENDA MUNICIPAL



Municipio Cuautla
ESTADO ANALÍTICO DEL EJERCICIO DEL PRESUPUESTO DE EGRESOS
CLASIFICACIÓN ECONÓMICA (POR TIPO DE GASTO)
DEL 1 DE ENERO AL 31 DE DICIEMBRE DE 2017


Concepto	EGRESOS					Subejercicio
	Aprobado 1	Ampliaciones/ (Reducciones) 2	Modificado 3 = (1 + 2)	Devengado 4	Pagado 5	
Gasto Corriente	\$ 16,840,339.00	\$ -	\$ 16,840,339.00	\$ 20,041,695.60	\$ 20,041,695.60	\$ 3,201,356.60
Gasto de Capital	\$ 25,035,601.00	\$ -	\$ 25,035,601.00	\$ 13,735,638.24	\$ 13,735,638.24	\$ 11,299,962.76
Amortización de la Deuda y Disminución de Pasivos	\$ -	\$ -	\$ -	\$ -	\$ -	\$ -
Pensiones y Jubilaciones	\$ -	\$ -	\$ -	\$ -	\$ -	\$ -
Participaciones	\$ -	\$ -	\$ -	\$ -	\$ -	\$ -
Total del Gasto	\$ 41,875,940.00	\$ -	\$ 41,875,940.00	\$ 33,777,333.84	\$ 33,777,333.84	\$ 8,098,606.16



ING. OSCAR OSVALDO GUIJARRO ESPINOSA
PRESIDENTE MUNICIPAL




LA. FRANCISCA MARIELA RODRÍGUEZ REYES
ENC. DE LA HACIENDA MUNICIPAL





Municipio Cuautla
ESTADO ANALÍTICO DEL EJERCICIO DEL PRESUPUESTO DE EGRESOS CLASIFICACIÓN ADMINISTRATIVA
DEL 1 DE ENERO AL 31 DE DICIEMBRE DE 2017

Concepto	EGRESOS					Subejercicio
	Aprobado 1	Ampliaciones/ (Reducciones) 2	Modificado 3 = (1 + 2)	Devengado 4	Pagado 5	
Dif	\$ -	\$ -	\$ -	\$ -	\$ -	6 = (3 - 4)
dirección general de administración	\$ 41,875,940.00	\$ -	\$ 41,875,940.00	\$ 33,777,333.84	\$ 33,777,333.84	\$ 8,098,606.16
Dependencia o Unidad Administrativa 4	\$ -	\$ -	\$ -	\$ -	\$ -	\$ -
Dependencia o Unidad Administrativa 6	\$ -	\$ -	\$ -	\$ -	\$ -	\$ -
Dependencia o Unidad Administrativa 7	\$ -	\$ -	\$ -	\$ -	\$ -	\$ -
Dependencia o Unidad Administrativa 8	\$ -	\$ -	\$ -	\$ -	\$ -	\$ -
Dependencia o Unidad Administrativa 9	\$ -	\$ -	\$ -	\$ -	\$ -	\$ -
Dependencia o Unidad Administrativa xx	\$ -	\$ -	\$ -	\$ -	\$ -	\$ -
Total del Gasto	\$ 41,875,940.00	\$ -	\$ 41,875,940.00	\$ 33,777,333.84	\$ 33,777,333.84	\$ 8,098,606.16
SUMA TOTAL	\$ 41,875,940.00	\$ -	\$ 41,875,940.00	\$ 33,777,333.84	\$ 33,777,333.84	\$ 8,098,606.16


 ING. OSCAR OSVALDO GUIJARRO ESPINOSA
 PRESIDENTE MUNICIPAL


 LA. FRANCISCA MARIELA RODRÍGUEZ REYES
 Hacienda Pública Municipal




Municipio Cuautla
ESTADO ANALÍTICO DEL EJERCICIO DEL PRESUPUESTO DE EGRESOS
CLASIFICACIÓN FUNCIONAL (FINALIDAD Y FUNCIÓN)
DEL 1 DE ENERO AL 31 DE DICIEMBRE DE 2017

Concepto	Egresos					Subejercicio
	Aprobado 1	Ampliaciones/ Reducciones 2	Modificado 3=(1+2)	Devengado 4	Pagado 5	
Gobierno						6=(3+4)
Legislación	\$ 32,985,440.00	\$ -	\$ 32,985,440.00	\$ 25,468,620.56	\$ 25,468,620.56	\$ 7,496,819.44
Justicia	\$ 2,650,000.00	\$ -	\$ 2,650,000.00	\$ 3,506,722.72	\$ 3,506,722.72	\$ 856,722.72
Coordinación de la Política de Gobierno	\$ 700,000.00	\$ -	\$ 700,000.00	\$ 256,333.00	\$ 256,333.00	\$ 256,333.00
Relaciones Exteriores	\$ -	\$ -	\$ -	\$ -	\$ -	\$ -
Asuntos Financieros y Hacendarios	\$ -	\$ -	\$ -	\$ -	\$ -	\$ -
Seguridad Nacional	\$ 3,100,000.00	\$ -	\$ 3,100,000.00	\$ 1,920,000.00	\$ 1,920,000.00	\$ 1,180,000.00
Asuntos de Orden Público y de Seguridad Interior	\$ 1,176,000.00	\$ -	\$ 1,176,000.00	\$ 1,910,999.00	\$ 1,910,999.00	\$ 734,999.00
Otros Servicios Generales	\$ 25,339,440.00	\$ -	\$ 25,339,440.00	\$ 17,874,565.84	\$ 17,874,565.84	\$ 7,464,874.16
Desarrollo Social						
Protección Ambiental	\$ 3,299,500.00	\$ -	\$ 3,299,500.00	\$ 4,540,326.26	\$ 4,540,326.26	\$ 1,240,826.26
Vivienda y Servicios a la Comunidad	\$ 860,000.00	\$ -	\$ 860,000.00	\$ 1,472,913.28	\$ 1,472,913.28	\$ 612,913.28
Salud	\$ 90,000.00	\$ -	\$ 90,000.00	\$ 529,268.00	\$ 529,268.00	\$ 439,268.00
Recreación, Cultura y Otras Manifestaciones Sociales	\$ 1,215,500.00	\$ -	\$ 1,215,500.00	\$ 529,268.00	\$ 529,268.00	\$ 686,232.00
Educación	\$ -	\$ -	\$ -	\$ -	\$ -	\$ -
Protección Social	\$ 90,000.00	\$ -	\$ 90,000.00	\$ 994,877.00	\$ 994,877.00	\$ 874,877.00
Otros Asuntos Sociales	\$ -	\$ -	\$ -	\$ -	\$ -	\$ -
Desarrollo Económico						
Asuntos Económicos, Comerciales y Laborales en General	\$ 5,611,000.00	\$ -	\$ 5,611,000.00	\$ 3,768,387.04	\$ 3,768,387.04	\$ 1,842,612.96
Agropecuaria, Silvicultura, Pesca y Caza	\$ 750,000.00	\$ -	\$ 750,000.00	\$ 49,104.39	\$ 49,104.39	\$ 700,895.61
Combustibles y Energía	\$ -	\$ -	\$ -	\$ -	\$ -	\$ -
Minería, Manufacturas y Construcción	\$ 3,110,600.00	\$ -	\$ 3,110,600.00	\$ 2,133,963.84	\$ 2,133,963.84	\$ 976,636.16
Transporte	\$ -	\$ -	\$ -	\$ -	\$ -	\$ -
Comunicaciones	\$ 800,400.00	\$ -	\$ 800,400.00	\$ 200,033.50	\$ 200,033.50	\$ 600,366.50
Turismo	\$ 950,000.00	\$ -	\$ 950,000.00	\$ 1,385,285.31	\$ 1,385,285.31	\$ 435,285.31
Ciencia, Tecnología e Innovación	\$ -	\$ -	\$ -	\$ -	\$ -	\$ -
Otras Industrias y Otros Asuntos Económicos	\$ -	\$ -	\$ -	\$ -	\$ -	\$ -
Otras no Clasificadas en Funciones Anteriores						
Transacciones de la Deuda Pública / Costo Financiero de la Deuda	\$ -	\$ -	\$ -	\$ -	\$ -	\$ -
Transferencias, Participaciones y Aportaciones entre Diferentes Niveles y Ordenes de Gobierno	\$ -	\$ -	\$ -	\$ -	\$ -	\$ -
Saneariento del Sistema Financiero	\$ -	\$ -	\$ -	\$ -	\$ -	\$ -
Adeudos de Ejercicios Fiscales Anteriores	\$ -	\$ -	\$ -	\$ -	\$ -	\$ -
Total del Gasto	41,875,940	0	41,875,940	33,777,334	33,777,334	8,098,606

ING. OSCAR OSVALDO GUJARRO ESPINOSA
PRESIDENTE MUNICIPAL

Bajo protesta de decir verdad declaramos que los Estados Financieros y sus Notas son razonablemente correctos y responsabilidad del emisor.

LA FRANCISCA MARIELA RODRIGUEZ REYES
ENC. DE LA HACIENDA MUNICIPAL



GASTO POR CATEGORÍA PROGRAMÁTICA
Municipio Cuautla
DEL 1 DE ENERO AL 31 DE DICIEMBRE DE 2017


Programas	Concepto	EGRESOS					Subejercicio 6 = (3 + 4)
		Aprobado 1	Ampliaciones/ (Reducciones) 2	Modificado 3 = (1 + 2)	Devenido 4	Pagado 5	
Subsidios: Sector Social y Privado o Entidades Federativas y Municipios	Subsidios a Reglas de Operación	\$	\$	\$	\$	\$	\$
	Otros Subsidios	\$	\$	\$	\$	\$	\$
	Desempeño de las Funciones	\$	\$	\$	\$	\$	\$
	Provisión de Servicios Públicos	\$	\$	\$	\$	\$	\$
	Provisión de Bienes Públicos	\$	\$	\$	\$	\$	\$
	Planación, seguimiento y evaluación de políticas públicas	\$	\$	\$	\$	\$	\$
	Promoción y fomento	\$	\$	\$	\$	\$	\$
	Regulación y supervisión	\$	\$	\$	\$	\$	\$
	Funciones de las Fuerzas Armadas (Únicamente Gobierno Federal)	\$	\$	\$	\$	\$	\$
	Específicos	\$	\$	\$	\$	\$	\$
Administrativos y de Apoyo	Proyectos de Inversión	\$	\$	\$	\$	\$	\$
	Administrativos y de Apoyo	\$	\$	\$	\$	\$	\$
	Apoyo al proceso presupuestario y para mejorar la eficiencia institucional	\$	\$	\$	\$	\$	\$
	Apoyo a la función pública y al mejoramiento de la gestión	\$	\$	\$	\$	\$	\$
	Operaciones ajenas	\$	\$	\$	\$	\$	\$
	Compromisos	\$	\$	\$	\$	\$	\$
	Obligaciones de cumplimiento de resolución jurisdiccional	\$	\$	\$	\$	\$	\$
	Desastres Naturales	\$	\$	\$	\$	\$	\$
	Obligaciones	\$	\$	\$	\$	\$	\$
	Pensiones y jubilaciones	\$	\$	\$	\$	\$	\$
Programas de Gasto Federalizado (Gobierno Federal)	Aportaciones a la seguridad social	\$	\$	\$	\$	\$	\$
	Aportaciones a fondos de estabilización	\$	\$	\$	\$	\$	\$
	Aportaciones a fondos de inversión y reestructura de pensiones	\$	\$	\$	\$	\$	\$
	Gasto Federalizado	\$	\$	\$	\$	\$	\$
	Participaciones a entidades federativas y municipios	\$	\$	\$	\$	\$	\$
	Costo financiero, deuda o apoyos a deudores y ahorradores de la banca	\$	\$	\$	\$	\$	\$
	Adeudos de ejercicios fiscales anteriores	\$	\$	\$	\$	\$	\$
		\$	\$	\$	\$	\$	\$
		\$	\$	\$	\$	\$	\$
		\$	\$	\$	\$	\$	\$
Total del Gasto		\$	\$	\$	\$	\$	\$



[Handwritten signature]
LA FRANCISCA MARIELA RODRIGUEZ REYES
ENC. DE LA HACIENDA MUNICIPAL



[Handwritten signature]
ING. OSCAR OSVALDO GUJARRO ESPINOSA
PRESIDENTE MUNICIPAL



MUNICIPIO CUAUTLA
ESTADO ANALÍTICO DEL EJERCICIO DEL PRESUPUESTO DE EGRESOS CLASIFICACIÓN ADMINISTRATIVA DETALLADO - LDF
DEL 1 DE ENERO AL 01 DE AÑUAL DE 2017

Concepto		Ampliaciones/ (Reducciones)	Modificado	Devengado	Pagado	Subejercicio
		2	3 = (1 + 2)	4	5	6 = (3 - 4)
I	Dependencia o Unidad Administrativa 1	\$ 26,840,339.00	\$ -	\$ 27,034,815.35	\$ 27,034,815.35	\$ -
	Dependencia o Unidad Administrativa 2	\$ 26,840,339.00	\$ -	\$ 27,034,815.35	\$ 27,034,815.35	\$ -
	Dependencia o Unidad Administrativa 3	\$ -	\$ -	\$ -	\$ -	\$ -
	Dependencia o Unidad Administrativa 4	\$ -	\$ -	\$ -	\$ -	\$ -
	Dependencia o Unidad Administrativa 6	\$ -	\$ -	\$ -	\$ -	\$ -
	Dependencia o Unidad Administrativa 7	\$ -	\$ -	\$ -	\$ -	\$ -
	Dependencia o Unidad Administrativa 8	\$ -	\$ -	\$ -	\$ -	\$ -
	Dependencia o Unidad Administrativa 9	\$ -	\$ -	\$ -	\$ -	\$ -
	Dependencia o Unidad Administrativa xx	\$ -	\$ -	\$ -	\$ -	\$ -
	Dependencia o Unidad Administrativa xx	\$ -	\$ -	\$ -	\$ -	\$ -
	Total del Gasto No Etiquetado	\$ 26,840,339.00	\$ 26,840,339.00	\$ 27,034,815.35	\$ 27,034,815.35	\$ 194,476.35
II	GASTO ETIQUETADO					
	Dependencia o Unidad Administrativa 1	\$ 15,035,601.00	\$ -	\$ 6,742,518.49	\$ 6,742,518.49	\$ -
	Dependencia o Unidad Administrativa 2	\$ -	\$ -	\$ -	\$ -	\$ -
	Dependencia o Unidad Administrativa 3	\$ -	\$ -	\$ -	\$ -	\$ -
	Dependencia o Unidad Administrativa 4	\$ -	\$ -	\$ -	\$ -	\$ -
	Dependencia o Unidad Administrativa 6	\$ -	\$ -	\$ -	\$ -	\$ -
	Dependencia o Unidad Administrativa 7	\$ -	\$ -	\$ -	\$ -	\$ -
	Dependencia o Unidad Administrativa 8	\$ -	\$ -	\$ -	\$ -	\$ -
	Dependencia o Unidad Administrativa 9	\$ -	\$ -	\$ -	\$ -	\$ -
	Dependencia o Unidad Administrativa xx	\$ -	\$ -	\$ -	\$ -	\$ -
	Total del Gasto Etiquetado	\$ 15,035,601.00	\$ 15,035,601.00	\$ 6,742,518.49	\$ 6,742,518.49	\$ 8,293,082.51
III	TOTAL DE EGRESOS	\$ 41,875,940.00	\$ 41,875,940.00	\$ 33,777,333.84	\$ 33,777,333.84	\$ 67,554,667.68

ING. OSCAR OSVALDO GUIJARRO ESPINOSA
PRESIDENTE MUNICIPAL
 Bajo protesta de decir verdad declaramos que los Estados Financieros y sus Notas son razonablemente correctos y responsabilidad del emisor.

LA. FRANCISCA MARIELA RODRIGUEZ REYES
SECRETARIO MUNICIPAL



MUNICIPIO CUAUTLA
ESTADO ANALÍTICO DE INGRESOS DETALLADO - LDF

DEL 1 DE ENERO AL 01 DE AÑO DE 2017
(Pesos)

Rubro del Ingreso	INGRESO						Diferencia
	Estimado	Ampliaciones y Reducciones	Modificado	Devengado	Recaudado		
	1	2	3=(1+2)	4	5	6=(5-1)	
INGRESOS DE LIBRE DISPOSICIÓN							
A Impuestos	\$ 1,505,256	\$ -	\$ 1,505,256	\$ 1,050,005	\$ 1,050,005	\$ 455,251	
B Cuotas y Aportaciones de Seguridad Social	\$ 5	\$ -	\$ 5	\$ -	\$ -	\$ 5	
C Contribuciones de Mejoras	\$ -	\$ -	\$ -	\$ -	\$ -	\$ -	
D Derechos	\$ 865,825	\$ -	\$ 865,825	\$ 1,105,270	\$ 1,105,270	-\$ 239,445	
E Productos	\$ 12,000	\$ -	\$ 12,000	\$ 154,409	\$ 154,409	-\$ 142,409	
F Aprovechamientos	\$ 6,001	\$ -	\$ 6,001	\$ 1,627,646	\$ 1,627,646	-\$ 1,621,645	
G Ingresos por Ventas de Bienes y Servicios	\$ 1	\$ -	\$ 1	\$ -	\$ -	\$ 1	
H Participaciones	\$ 12,405,600	\$ -	\$ 12,405,600	\$ 15,781,704	\$ 15,781,704	-\$ 3,376,104	
Fondo General de Participaciones	\$ 12,405,600.00	\$ -	\$ 12,405,600.00	\$ 13,711,984.78	\$ 13,711,984.78	\$ 1,306,385	
Fondo de Fomento Municipal	\$ -	\$ -	\$ -	\$ 714,872.00	\$ 714,872.00	\$ 714,872	
Fondo de Fiscalización y Recaudación	\$ -	\$ -	\$ -	\$ 160,105.58	\$ 160,105.58	\$ 160,106	
Fondo de Compensación	\$ -	\$ -	\$ -	\$ 82,786.92	\$ 82,786.92	\$ 82,787	
Fondo de Extracción de Hidrocarburos	\$ -	\$ -	\$ -	\$ -	\$ -	\$ -	
Impuesto Especial Sobre Producción y Servicios	\$ -	\$ -	\$ -	\$ 966,658.21	\$ 966,658.21	\$ 966,658	
0.136% de la Recaudación Federal Participable	\$ -	\$ -	\$ -	\$ -	\$ -	\$ -	
3.17% Sobre Extracción del Petróleo	\$ -	\$ -	\$ -	\$ -	\$ -	\$ -	
Gasolinas y Diésel	\$ -	\$ -	\$ -	\$ -	\$ -	\$ -	
Fondo de Impuesto Sobre la Renta	\$ -	\$ -	\$ -	\$ 145,297.00	\$ 145,297.00	\$ 145,297	
Fondo de Estabilización de los Ingresos de las Entidades Federativas	\$ -	\$ -	\$ -	\$ -	\$ -	\$ -	
I Incentivos Derivados de la Colaboración Fiscal	\$ -	\$ -	\$ -	\$ 50,789	\$ 50,789	-\$ 50,789	
Tenencia o Uso de Vehículos	\$ -	\$ -	\$ -	\$ -	\$ -	\$ -	
Fondo de Compensación ISAN	\$ -	\$ -	\$ -	\$ 50,788.68	\$ 50,788.68	\$ 50,789	
Impuesto Sobre Automóviles Nuevos	\$ -	\$ -	\$ -	\$ -	\$ -	\$ -	
Fondo de Compensación de Repesos-Intermedios	\$ -	\$ -	\$ -	\$ -	\$ -	\$ -	
Otros Incentivos Económicos	\$ -	\$ -	\$ -	\$ -	\$ -	\$ -	
J Transferencias	\$ -	\$ -	\$ -	\$ -	\$ -	\$ -	
K Convenios	\$ 24,796,252	\$ -	\$ 24,796,252	\$ 6,972,702	\$ 6,972,702	\$ 17,823,550	
Otros Convenios y Subsidios	\$ 24,796,252.00	\$ -	\$ 24,796,252.00	\$ 6,972,702.49	\$ 6,972,702.49	\$ 17,823,550	
L Otros Ingresos de Libre Disposición	\$ 85,000	\$ -	\$ 85,000	\$ 34,500	\$ 34,500	-\$ 50,500	
Participaciones en Ingresos Locales	\$ -	\$ -	\$ -	\$ -	\$ -	\$ -	
Otros Ingresos de Libre Disposición	\$ 85,000.00	\$ -	\$ 85,000.00	\$ 34,500.00	\$ 34,500.00	-\$ 50,500	
I Total de Ingresos de Libre Disposición	\$ 39,675,940	\$ -	\$ 39,675,940	\$ 26,777,026	\$ 26,777,026	\$ 12,797,914	
INGRESOS EXCEDENTES DE INGRESOS DE LIBRE DISPOSICIÓN							
TRANSFERENCIAS FEDERALES ETIQUETADAS							
A Aportaciones	\$ 2,200,000	\$ -	\$ 2,200,000	\$ 2,402,734	\$ 2,402,734	\$ 202,734	
Fondo de Aportaciones para la Nómina Educativa y Gasto Operativo	\$ -	\$ -	\$ -	\$ -	\$ -	\$ -	
Fondo de Aportaciones para los Servicios de Salud	\$ -	\$ -	\$ -	\$ -	\$ -	\$ -	
Fondo de Aportaciones para la Infraestructura Social	\$ 1,120,000.00	\$ -	\$ 1,120,000.00	\$ 1,207,473.40	\$ 1,207,473.40	\$ 87,473	
Fondo de Aportaciones para el Fortalecimiento de los Municipios y de las Demarcaciones Territoriales del Distrito Federal	\$ 1,080,000.00	\$ -	\$ 1,080,000.00	\$ 1,195,260.72	\$ 1,195,260.72	\$ 115,261	
Fondo de Aportaciones Múltiples	\$ -	\$ -	\$ -	\$ -	\$ -	\$ -	
Fondo de Aportaciones para la Educación Tecnológica y de Adultos	\$ -	\$ -	\$ -	\$ -	\$ -	\$ -	
Fondo de Aportaciones para la Seguridad Pública de los Estados y del Distrito Federal	\$ -	\$ -	\$ -	\$ -	\$ -	\$ -	
Fondo de Aportaciones para el Fortalecimiento de las Entidades Federativas	\$ -	\$ -	\$ -	\$ -	\$ -	\$ -	
B Convenios	\$ -	\$ -	\$ -	\$ -	\$ -	\$ -	
Convenios de Protección Social en Salud	\$ -	\$ -	\$ -	\$ -	\$ -	\$ -	
Convenios de Descentralización	\$ -	\$ -	\$ -	\$ -	\$ -	\$ -	
Convenios de Reasignación	\$ -	\$ -	\$ -	\$ -	\$ -	\$ -	
Otros Convenios y Subsidios	\$ -	\$ -	\$ -	\$ -	\$ -	\$ -	
C Fondos Distintos de Aportaciones	\$ -	\$ -	\$ -	\$ -	\$ -	\$ -	
Fondo para Entidades Federativas y Municipios Productores de Hidrocarburos	\$ -	\$ -	\$ -	\$ -	\$ -	\$ -	
Fondo Minero	\$ -	\$ -	\$ -	\$ -	\$ -	\$ -	
D Transferencias, Subsidios y Subvenciones, y Pensiones y Jubilaciones	\$ -	\$ -	\$ -	\$ -	\$ -	\$ -	
E Otras Transferencias Federales Etiquetadas	\$ -	\$ -	\$ -	\$ -	\$ -	\$ -	
II Total de Transferencias Federales Etiquetadas	\$ 2,200,000	\$ -	\$ 2,200,000	\$ 2,402,734	\$ 2,402,734	\$ 202,734	
III Ingresos Derivados de Financiamiento	\$ -	\$ -	\$ -	\$ -	\$ -	\$ -	

A	Ingresos Derivados de Financiamiento	\$	-	\$	-	\$	-	\$	-	\$	-	\$	-
IV	Total de Ingresos												
	DATOS INFORMATIVOS	\$	-	\$	-	\$	-	\$	-	\$	-	\$	-
	Ingresos Derivados de Financiamientos con Fuente de Pago de Ingresos de Libre Disposición	\$	-	\$	-	\$	-	\$	-	\$	-	\$	-
	Ingresos Derivados de Financiamientos con Fuente de Pago de Transferencias Federales Etiquetadas	\$	-	\$	-	\$	-	\$	-	\$	-	\$	-
	Ingresos Derivados de Financiamiento	\$	-	\$	-	\$	-	\$	-	\$	-	\$	-

ING. OSCAR OSVALDO GUIJARRO ESPINOSA
PRESIDENTE MUNICIPAL



LA. FRANCISCA MARIELA RODRIGUEZ REYES
ENC. DE LA HACIENDA MUNICIPAL



MUNICIPIO CUAUTLA
ESTADO ANALÍTICO DEL EJERCICIO DEL PRESUPUESTO DE EGRESOS - LDF
Clasificación por Objeto del Gasto (Capítulo y Concepto)
DEL 1 DE ENERO AL 31 DE ABRIL DE 2017
(Pesos)

CONCEPTO	EGRESOS					
	AFROBADO	AMPLIACIONES / REDUCCIONES	MODIFICADO	DEVENGADO	PAGADO	SUPERERCIJO
	1	2	3=(1+2)	4	5	6=(3-4)
I. GASTO NO ETIQUETADO						
A. Servicios Personales	\$ 9,228,755.00	\$ -	\$ 9,228,755.00	\$ 9,961,392.26	\$ 9,961,392.26	\$ 732,637.26
Remuneraciones al Personal de Carácter Permanente	\$ 6,944,803.00	\$ -	\$ 6,944,803.00	\$ 7,146,163.61	\$ 7,146,163.61	\$ 201,360.61
Remuneraciones al Personal de Carácter Transitorio	\$ 720,000.00	\$ -	\$ 720,000.00	\$ 1,219,176.60	\$ 1,219,176.60	\$ 499,176.60
Remuneraciones Adicionales Especiales	\$ 1,067,630.00	\$ -	\$ 1,067,630.00	\$ 1,184,229.19	\$ 1,184,229.19	\$ 116,599.19
Seguridad Social	\$ 172,000.00	\$ -	\$ 172,000.00	\$ 54,902.66	\$ 54,902.66	\$ 117,097.34
Otras Prestaciones Sociales y Económicas	\$ 324,322.00	\$ -	\$ 324,322.00	\$ 356,920.20	\$ 356,920.20	\$ 32,598.20
Previsiones	\$ -	\$ -	\$ -	\$ -	\$ -	\$ -
Pago de Estímulos a Servidores Públicos	\$ -	\$ -	\$ -	\$ -	\$ -	\$ -
B. Materiales y Suministros	\$ 2,949,436.00	\$ -	\$ 2,949,436.00	\$ 3,435,351.44	\$ 3,435,351.44	\$ 485,915.44
Materiales de Administración, Emisión de documentos y Artículos Oficiales	\$ 263,936.00	\$ -	\$ 263,936.00	\$ 271,378.24	\$ 271,378.24	\$ 7,442.24
Alimentos y Utensilios	\$ 103,300.00	\$ -	\$ 103,300.00	\$ 337,077.64	\$ 337,077.64	\$ 233,777.64
Materias Primas y Materiales de Producción y Comercialización	\$ 47,000.00	\$ -	\$ 47,000.00	\$ -	\$ -	\$ 47,000.00
Materiales y Artículos de Construcción y de Reparación	\$ 211,800.00	\$ -	\$ 211,800.00	\$ 213,833.06	\$ 213,833.06	\$ 2,033.06
Productos Químicos, Farmacéuticos y de Laboratorio	\$ 196,000.00	\$ -	\$ 196,000.00	\$ 176,486.83	\$ 176,486.83	\$ 19,513.17
Combustibles, Lubricantes y Aditivos	\$ 1,800,000.00	\$ -	\$ 1,800,000.00	\$ 2,133,963.84	\$ 2,133,963.84	\$ 333,963.84
Vestuario, Blancos, Prendas de Protección y Artículos Deportivos	\$ 84,000.00	\$ -	\$ 84,000.00	\$ 72,827.60	\$ 72,827.60	\$ 11,172.40
Materiales y Suministros de Seguridad	\$ 42,000.00	\$ -	\$ 42,000.00	\$ -	\$ -	\$ 42,000.00
Herramientas, Refacciones y Accesorios Menores	\$ 201,400.00	\$ -	\$ 201,400.00	\$ 229,784.23	\$ 229,784.23	\$ 28,384.23
C. Servicios Generales	\$ 3,217,264.00	\$ -	\$ 3,217,264.00	\$ 3,968,569.74	\$ 3,968,569.74	\$ 751,305.74
Servicios Básicos	\$ 1,700,800.00	\$ -	\$ 1,700,800.00	\$ 1,290,174.06	\$ 1,290,174.06	\$ 410,625.94
Servicios de Arrendamiento	\$ 115,000.00	\$ -	\$ 115,000.00	\$ 79,370.00	\$ 79,370.00	\$ 35,630.00
Servicios Profesionales, Científicos, Técnicos y Otros Servicios	\$ 106,200.00	\$ -	\$ 106,200.00	\$ 293,416.40	\$ 293,416.40	\$ 187,216.40
Servicios Financieros, Bancarios y Comerciales	\$ 82,564.00	\$ -	\$ 82,564.00	\$ 232,483.12	\$ 232,483.12	\$ 149,919.12
Servicios de Instalación, Reparación, Mantenimiento y Conservación	\$ 595,800.00	\$ -	\$ 595,800.00	\$ 848,013.18	\$ 848,013.18	\$ 252,213.18
Servicios de Comunicación Social y Publicidad	\$ 9,500.00	\$ -	\$ 9,500.00	\$ 2,600.00	\$ 2,600.00	\$ 6,900.00
Servicios de Traslado y Viáticos	\$ 167,400.00	\$ -	\$ 167,400.00	\$ 261,531.42	\$ 261,531.42	\$ 94,131.42
Servicios Oficiales	\$ 400,000.00	\$ -	\$ 400,000.00	\$ 889,318.08	\$ 889,318.08	\$ 489,318.08
Otros Servicios Generales	\$ 40,000.00	\$ -	\$ 40,000.00	\$ 71,663.48	\$ 71,663.48	\$ 31,663.48
D. Transferencias, Asignaciones, Subsidios y Otras Ayudas	\$ 1,328,383.00	\$ -	\$ 1,328,383.00	\$ 2,676,382.16	\$ 2,676,382.16	\$ 1,347,999.16
Transferencias Internas y Asignaciones al Sector Público	\$ -	\$ -	\$ -	\$ -	\$ -	\$ -
Transferencias al Resto del Sector Público	\$ 1,044,000.00	\$ -	\$ 1,044,000.00	\$ 1,044,000.00	\$ 1,044,000.00	\$ -
Subsidios y Subvenciones	\$ -	\$ -	\$ -	\$ -	\$ -	\$ -
Ayudas Sociales	\$ 284,383.00	\$ -	\$ 284,383.00	\$ 1,632,382.16	\$ 1,632,382.16	\$ 1,347,999.16
Pensiones y Jubilaciones	\$ -	\$ -	\$ -	\$ -	\$ -	\$ -
Transferencias a Fidelcomisos, Mandatos y Análogos	\$ -	\$ -	\$ -	\$ -	\$ -	\$ -
Transferencias a la Seguridad Social	\$ -	\$ -	\$ -	\$ -	\$ -	\$ -
Donativos	\$ -	\$ -	\$ -	\$ -	\$ -	\$ -
Transferencias al Exterior	\$ -	\$ -	\$ -	\$ -	\$ -	\$ -
E. Bienes Muebles, Inmuebles e Intangibles	\$ 116,500.00	\$ -	\$ 116,500.00	\$ 69,066.41	\$ 69,066.41	\$ 47,433.59
Mobiliario y Equipo de Administración	\$ 96,500.00	\$ -	\$ 96,500.00	\$ 69,066.41	\$ 69,066.41	\$ 27,433.59
Mobiliario y Equipo Educativo y Recreativo	\$ -	\$ -	\$ -	\$ -	\$ -	\$ -
Equipo Instrumental Médico y de Laboratorio	\$ -	\$ -	\$ -	\$ -	\$ -	\$ -
Vehículos y Equipo de Transporte	\$ -	\$ -	\$ -	\$ -	\$ -	\$ -
Equipo de Defensa y Seguridad	\$ -	\$ -	\$ -	\$ -	\$ -	\$ -
Maquinaria, Otros Equipos y Herramientas	\$ 20,000.00	\$ -	\$ 20,000.00	\$ -	\$ -	\$ 20,000.00
Activos Biológicos	\$ -	\$ -	\$ -	\$ -	\$ -	\$ -
Bienes Inmuebles	\$ -	\$ -	\$ -	\$ -	\$ -	\$ -
Activos Intangibles	\$ -	\$ -	\$ -	\$ -	\$ -	\$ -
F. Inversión Pública	\$ 10,000.00	\$ -	\$ 10,000.00	\$ 7,166,465.34	\$ 7,166,465.34	\$ 7,156,465.34
Obra Pública en Bienes de Dominio Público	\$ 10,000.00	\$ -	\$ 10,000.00	\$ 7,166,465.34	\$ 7,166,465.34	\$ 7,156,465.34
Obra Pública en Bienes de Dominio Propio	\$ -	\$ -	\$ -	\$ -	\$ -	\$ -
Proyectos Productivos y Acciones de Fomento	\$ -	\$ -	\$ -	\$ -	\$ -	\$ -
G. Inversiones Financieras y Otras Provisiones	\$ -	\$ -	\$ -	\$ -	\$ -	\$ -
Inversiones para el Fomento de Actividades Productivas	\$ -	\$ -	\$ -	\$ -	\$ -	\$ -
Acciones y Participaciones de Capital	\$ -	\$ -	\$ -	\$ -	\$ -	\$ -
Compra de Títulos y Valores	\$ -	\$ -	\$ -	\$ -	\$ -	\$ -
Concesión de Préstamos	\$ -	\$ -	\$ -	\$ -	\$ -	\$ -
Inversiones en Fidelcomisos, Mandatos y Otros Análogos	\$ -	\$ -	\$ -	\$ -	\$ -	\$ -
Otras Inversiones Financieras	\$ -	\$ -	\$ -	\$ -	\$ -	\$ -
Provisiones para Contingencias y Otras Erogaciones Especiales	\$ -	\$ -	\$ -	\$ -	\$ -	\$ -
H. Participaciones y Aportaciones	\$ -	\$ -	\$ -	\$ -	\$ -	\$ -
Participaciones	\$ -	\$ -	\$ -	\$ -	\$ -	\$ -
Aportaciones	\$ -	\$ -	\$ -	\$ -	\$ -	\$ -
Convenios	\$ -	\$ -	\$ -	\$ -	\$ -	\$ -
I. Deuda Pública	\$ -	\$ -	\$ -	\$ -	\$ -	\$ -
Amortización de la Deuda Pública	\$ -	\$ -	\$ -	\$ -	\$ -	\$ -
Intereses de la Deuda Pública	\$ -	\$ -	\$ -	\$ -	\$ -	\$ -
Comisiones de la Deuda Pública	\$ -	\$ -	\$ -	\$ -	\$ -	\$ -
Gastos de la Deuda Pública	\$ -	\$ -	\$ -	\$ -	\$ -	\$ -
Costo por Coberturas	\$ -	\$ -	\$ -	\$ -	\$ -	\$ -
Apoyos Financieros	\$ -	\$ -	\$ -	\$ -	\$ -	\$ -
Adeudos de Ejercicios Fiscales Anteriores (ADEFAS)	\$ -	\$ -	\$ -	\$ -	\$ -	\$ -
TOTAL DE GASTO NO ETIQUETADO	\$ 16,850,338.00	\$ -	\$ 16,850,338.00	\$ 27,277,227.35	\$ 27,277,227.35	\$ 10,426,889.35
II. GASTO ETIQUETADO						
A. Servicios Personales	\$ -	\$ -	\$ -	\$ -	\$ -	\$ -
Remuneraciones al Personal de Carácter Permanente	\$ -	\$ -	\$ -	\$ -	\$ -	\$ -
Remuneraciones al Personal de Carácter Transitorio	\$ -	\$ -	\$ -	\$ -	\$ -	\$ -
Remuneraciones Adicionales Especiales	\$ -	\$ -	\$ -	\$ -	\$ -	\$ -
Seguridad Social	\$ -	\$ -	\$ -	\$ -	\$ -	\$ -
Otras Prestaciones Sociales y Económicas	\$ -	\$ -	\$ -	\$ -	\$ -	\$ -
Previsiones	\$ -	\$ -	\$ -	\$ -	\$ -	\$ -
Pago de Estímulos a Servidores Públicos	\$ -	\$ -	\$ -	\$ -	\$ -	\$ -


B	Materiales y Suinistros	\$	-	\$	-	\$	-	\$	-	\$	-	\$	-
	Materiales de Administración, Emisión de documentos y Artículos Oficiales	\$	-	\$	-	\$	-	\$	-	\$	-	\$	-
	Alimentos y Utensilios	\$	-	\$	-	\$	-	\$	-	\$	-	\$	-
	Materias Primas y Materiales de Producción y Comercialización	\$	-	\$	-	\$	-	\$	-	\$	-	\$	-
	Materiales y Artículos de Construcción y de Reparación	\$	-	\$	-	\$	-	\$	-	\$	-	\$	-
	Productos Químicos, Farmacéuticos y de Laboratorio	\$	-	\$	-	\$	-	\$	-	\$	-	\$	-
	Combustibles, Lubricantes y Aditivos	\$	-	\$	-	\$	-	\$	-	\$	-	\$	-
	Vestuario, Blancos, Prendas de Protección y Artículos Deportivos	\$	-	\$	-	\$	-	\$	-	\$	-	\$	-
	Materiales y Suministros de Seguridad	\$	-	\$	-	\$	-	\$	-	\$	-	\$	-
	Herramientas, Refacciones y Accesorios Menores	\$	-	\$	-	\$	-	\$	-	\$	-	\$	-
C	Servicios Generales	\$	-	\$	-	\$	-	\$	-	\$	-	\$	-
	Servicios Básicos	\$	-	\$	-	\$	-	\$	-	\$	-	\$	-
	Servicios de Arrendamiento	\$	-	\$	-	\$	-	\$	-	\$	-	\$	-
	Servicios Profesionales, Científicos, Técnicos y Otros Servicios	\$	-	\$	-	\$	-	\$	-	\$	-	\$	-
	Servicios Financieros, Bancarios y Comerciales	\$	-	\$	-	\$	-	\$	-	\$	-	\$	-
	Servicios de Instalación, Reparación, Mantenimiento y Conservación	\$	-	\$	-	\$	-	\$	-	\$	-	\$	-
	Servicios de Comunicación Social y Publicidad	\$	-	\$	-	\$	-	\$	-	\$	-	\$	-
	Servicios de Traslado y Viáticos	\$	-	\$	-	\$	-	\$	-	\$	-	\$	-
	Servicios Oficiales	\$	-	\$	-	\$	-	\$	-	\$	-	\$	-
	Otros Servicios Generales	\$	-	\$	-	\$	-	\$	-	\$	-	\$	-
D	Transferencias, Asignaciones, Subsidios y Otras Ayudas	\$	-	\$	-	\$	-	\$	-	\$	-	\$	-
	Transferencias Internas y Asignaciones al Sector Público	\$	-	\$	-	\$	-	\$	-	\$	-	\$	-
	Transferencias al Resto del Sector Público	\$	-	\$	-	\$	-	\$	-	\$	-	\$	-
	Subsidios y Subvenciones	\$	-	\$	-	\$	-	\$	-	\$	-	\$	-
	Ayudas Sociales	\$	-	\$	-	\$	-	\$	-	\$	-	\$	-
	Pensiones y Jubilaciones	\$	-	\$	-	\$	-	\$	-	\$	-	\$	-
	Transferencias a Fideicomisos, Mandatos y Análogos	\$	-	\$	-	\$	-	\$	-	\$	-	\$	-
	Transferencias a la Seguridad Social	\$	-	\$	-	\$	-	\$	-	\$	-	\$	-
	Donativos	\$	-	\$	-	\$	-	\$	-	\$	-	\$	-
	Transferencias al Exterior	\$	-	\$	-	\$	-	\$	-	\$	-	\$	-
E	Bienes Muebles, Inmuebles e Intangibles	\$	-	\$	-	\$	-	\$	-	\$	-	\$	-
	Mobiliario y Equipo de Administración	\$	-	\$	-	\$	-	\$	-	\$	-	\$	-
	Mobiliario y Equipo Educativo y Recreativo	\$	-	\$	-	\$	-	\$	-	\$	-	\$	-
	Equipo Instrumental Médico y de Laboratorio	\$	-	\$	-	\$	-	\$	-	\$	-	\$	-
	Vehículos y Equipo de Transporte	\$	-	\$	-	\$	-	\$	-	\$	-	\$	-
	Equipo de Defensa y Seguridad	\$	-	\$	-	\$	-	\$	-	\$	-	\$	-
	Maquinaria, Otros Equipos y Herramientas	\$	-	\$	-	\$	-	\$	-	\$	-	\$	-
	Activos Biológicos	\$	-	\$	-	\$	-	\$	-	\$	-	\$	-
	Bienes Inmuebles	\$	-	\$	-	\$	-	\$	-	\$	-	\$	-
	Activos Intangibles	\$	-	\$	-	\$	-	\$	-	\$	-	\$	-
F	Inversión Pública	\$	15,035,601.00	\$	-	\$	15,035,601.00	\$	6,500,106.49	\$	6,500,106.49	\$	8,535,494.51
	Obra Pública en Bienes de Dominio Público	\$	15,035,601.00	\$	-	\$	15,035,601.00	\$	6,500,106.49	\$	6,500,106.49	\$	8,535,494.51
	Obra Pública en Bienes de Dominio Propios	\$	-	\$	-	\$	-	\$	-	\$	-	\$	-
	Proyectos Productivos y Acciones de Fomento	\$	-	\$	-	\$	-	\$	-	\$	-	\$	-
G	Inversiones Financieras y Otras Provisiones	\$	-	\$	-	\$	-	\$	-	\$	-	\$	-
	Inversiones para el Fomento de Actividades Productivas	\$	-	\$	-	\$	-	\$	-	\$	-	\$	-
	Acciones y Participaciones de Capital	\$	-	\$	-	\$	-	\$	-	\$	-	\$	-
	Compra de Títulos y Valores	\$	-	\$	-	\$	-	\$	-	\$	-	\$	-
	Concesión de Préstamos	\$	-	\$	-	\$	-	\$	-	\$	-	\$	-
	Inversiones en Fideicomisos, Mandatos y Otros Análogos	\$	-	\$	-	\$	-	\$	-	\$	-	\$	-
	Otras Inversiones Financieras	\$	-	\$	-	\$	-	\$	-	\$	-	\$	-
	Provisiones para Contingencias y Otras Erogaciones Especiales	\$	-	\$	-	\$	-	\$	-	\$	-	\$	-
H	Participaciones y Aportaciones	\$	-	\$	-	\$	-	\$	-	\$	-	\$	-
	Participaciones	\$	-	\$	-	\$	-	\$	-	\$	-	\$	-
	Aportaciones	\$	-	\$	-	\$	-	\$	-	\$	-	\$	-
	Convenios	\$	-	\$	-	\$	-	\$	-	\$	-	\$	-
I	Deuda Pública	\$	-	\$	-	\$	-	\$	-	\$	-	\$	-
	Amortización de la Deuda Pública	\$	-	\$	-	\$	-	\$	-	\$	-	\$	-
	Intereses de la Deuda Pública	\$	-	\$	-	\$	-	\$	-	\$	-	\$	-
	Comisiones de la Deuda Pública	\$	-	\$	-	\$	-	\$	-	\$	-	\$	-
	Gastos de la Deuda Pública	\$	-	\$	-	\$	-	\$	-	\$	-	\$	-
	Costo por Coberturas	\$	-	\$	-	\$	-	\$	-	\$	-	\$	-
	Apoyos Financieros	\$	-	\$	-	\$	-	\$	-	\$	-	\$	-
	Adeudos de Ejercicios Fiscales Anteriores (ADEFAS)	\$	-	\$	-	\$	-	\$	-	\$	-	\$	-
	TOTAL DE GASTO ETIQUETADO	\$	15,035,601.00	\$	-	\$	15,035,601.00	\$	6,500,106.49	\$	6,500,106.49	\$	8,535,494.51
	TOTAL DE EGRESOS	\$	31,835,939.00	\$	-	\$	31,835,939.00	\$	33,777,333.84	\$	33,777,333.84	\$	1,891,394.84



ING. OSCAR OSVALDO GUIJARRO ESPINOSA

PRESIDENTE MUNICIPAL

Yo, el suscrito, de decir verdad declaramos que los Estados Financieros y sus Notas son razonablemente correctos y responsabilidad del emisor.



4 8 6 2 0 1 7 - 1 3 - 2 5 - 0 ENQ DE LA HACIENDA MUNICIPAL

LA. FRANCISCA MARIETA RODRIGUEZ REYES



MUNICIPIO CUAUTLA
ESTADO ANALÍTICO DEL EJERCICIO DEL PRESUPUESTO DE EGRESOS
CLASIFICACIÓN FUNCIONAL (FINALIDAD Y FUNCIÓN)

DEL 1 DE ENERO AL 01 DE AÑAL DE 2017

Concepto	Egresos					Subejercicio
	Aprobado	Ampliaciones/ (Reducciones)	Modificado	Devengado	Pagado	
	1	2	3 = (1 + 2)	4	5	
I GASTO NO ETIQUETADO	\$ 26,840,339.00	\$ -	\$ 26,840,339.00	\$ 27,277,227.35	\$ 27,277,227.25	\$ 438,888.35
A Gobierno	\$ 3,406,333.00	\$ -	\$ 3,406,333.00	\$ 6,784,652.72	\$ 6,784,652.72	\$ 3,378,319.72
Legislación	\$ -	\$ -	\$ -	\$ -	\$ -	\$ -
Justicia	\$ -	\$ -	\$ -	\$ -	\$ -	\$ -
Coordinación de la Política de Gobierno	\$ 2,025,497.00	\$ -	\$ 2,025,497.00	\$ 3,506,722.72	\$ 3,506,722.72	\$ 1,481,225.72
Relaciones Exteriores	\$ -	\$ -	\$ -	\$ -	\$ -	\$ -
Asuntos Financieros y Hacendarios	\$ -	\$ -	\$ -	\$ 1,368,931.00	\$ 1,368,931.00	\$ 1,368,931.00
Seguridad Nacional	\$ -	\$ -	\$ -	\$ -	\$ -	\$ -
Asuntos de Orden Público y de Seguridad Interior	\$ 1,380,836.00	\$ -	\$ 1,380,836.00	\$ 1,910,999.00	\$ 1,910,999.00	\$ 530,163.00
Otros Servicios Generales	\$ -	\$ -	\$ -	\$ -	\$ -	\$ -
B Desarrollo Social	\$ 21,501,334.00	\$ -	\$ 21,501,334.00	\$ 16,726,858.12	\$ 16,726,858.02	\$ 4,774,475.88
Protección Ambiental	\$ 382,170.00	\$ -	\$ 382,170.00	\$ 1,472,913.26	\$ 1,472,913.26	\$ 1,090,743.26
Vivienda y Servicios a la Comunidad	\$ 18,824,126.00	\$ -	\$ 18,824,126.00	\$ 10,902,896.18	\$ 10,902,896.18	\$ 7,921,229.82
Salud	\$ 465,061.00	\$ -	\$ 465,061.00	\$ 529,268.00	\$ 529,268.00	\$ 64,207.00
Recreación, Cultura y Otras Manifestaciones Sociales	\$ 1,032,889.00	\$ -	\$ 1,032,889.00	\$ 1,385,265.31	\$ 1,385,265.21	\$ 352,376.31
Educación	\$ 184,963.00	\$ -	\$ 184,963.00	\$ 964,877.00	\$ 964,877.00	\$ 779,914.00
Protección Social	\$ 612,125.00	\$ -	\$ 612,125.00	\$ 427,838.37	\$ 427,838.37	\$ 184,486.63
Otros Asuntos Sociales	\$ -	\$ -	\$ -	\$ 1,044,000.00	\$ 1,044,000.00	\$ 1,044,000.00
C Desarrollo Económico	\$ 1,932,672.00	\$ -	\$ 1,932,672.00	\$ 3,765,716.51	\$ 3,765,716.51	\$ 1,833,044.51
Asuntos Económicos, Comerciales y Laborales en General	\$ -	\$ -	\$ -	\$ -	\$ -	\$ -
Agropecuaria, Silvicultura, Pesca y Caza	\$ 90,000.00	\$ -	\$ 90,000.00	\$ 231,975.00	\$ 231,975.00	\$ 141,975.00
Combustibles y Energía	\$ 1,500,000.00	\$ -	\$ 1,500,000.00	\$ 3,224,357.56	\$ 3,224,357.56	\$ 1,724,357.56
Minería, Manufacturas y Construcción	\$ -	\$ -	\$ -	\$ -	\$ -	\$ -
Transporte	\$ -	\$ -	\$ -	\$ -	\$ -	\$ -
Comunicaciones	\$ 221,709.00	\$ -	\$ 221,709.00	\$ 200,033.50	\$ 200,033.50	\$ 21,675.50
Turismo	\$ 120,963.00	\$ -	\$ 120,963.00	\$ 109,350.45	\$ 109,350.45	\$ 11,612.55
Ciencia, Tecnología e Innovación	\$ -	\$ -	\$ -	\$ -	\$ -	\$ -
Otras Industrias y Otros Asuntos Económicos	\$ -	\$ -	\$ -	\$ -	\$ -	\$ -
D Otras no Clasificadas en Funciones Anteriores	\$ 0	\$ -	\$ -	\$ -	\$ -	\$ -
Transacciones de la Deuda Pública / Costo Financiero de la Deuda	\$ -	\$ -	\$ -	\$ -	\$ -	\$ -
Transferencias, Participaciones y Aportaciones entre Diferentes Niveles y Ordenes de Gobierno	\$ -	\$ -	\$ -	\$ -	\$ -	\$ -
Saneamiento del Sistema Financiero	\$ -	\$ -	\$ -	\$ -	\$ -	\$ -
Adeudos de Ejercicios Fiscales Anteriores	\$ -	\$ -	\$ -	\$ -	\$ -	\$ -
II GASTO ETIQUETADO	\$ 15,035,601.00	\$ -	\$ 15,035,601.00	\$ 6,500,106.49	\$ 6,500,106.49	\$ 8,535,494.51
A Gobierno	\$ -	\$ -	\$ -	\$ -	\$ -	\$ -
Legislación	\$ -	\$ -	\$ -	\$ -	\$ -	\$ -
Justicia	\$ -	\$ -	\$ -	\$ -	\$ -	\$ -
Coordinación de la Política de Gobierno	\$ -	\$ -	\$ -	\$ -	\$ -	\$ -
Relaciones Exteriores	\$ -	\$ -	\$ -	\$ -	\$ -	\$ -
Asuntos Financieros y Hacendarios	\$ -	\$ -	\$ -	\$ -	\$ -	\$ -
Seguridad Nacional	\$ -	\$ -	\$ -	\$ -	\$ -	\$ -
Asuntos de Orden Público y de Seguridad Interior	\$ -	\$ -	\$ -	\$ -	\$ -	\$ -
Otros Servicios Generales	\$ -	\$ -	\$ -	\$ -	\$ -	\$ -
B Desarrollo Social	\$ 15,035,601.00	\$ -	\$ 15,035,601.00	\$ 6,500,106.49	\$ 6,500,106.49	\$ 8,535,494.51
Protección Ambiental	\$ -	\$ -	\$ -	\$ -	\$ -	\$ -
Vivienda y Servicios a la Comunidad	\$ 15,035,601.00	\$ -	\$ 15,035,601.00	\$ 6,500,106.49	\$ 6,500,106.49	\$ 8,535,494.51
Salud	\$ -	\$ -	\$ -	\$ -	\$ -	\$ -
Recreación, Cultura y Otras Manifestaciones Sociales	\$ -	\$ -	\$ -	\$ -	\$ -	\$ -
Educación	\$ -	\$ -	\$ -	\$ -	\$ -	\$ -
Protección Social	\$ -	\$ -	\$ -	\$ -	\$ -	\$ -
Otros Asuntos Sociales	\$ -	\$ -	\$ -	\$ -	\$ -	\$ -
C Desarrollo Económico	\$ -	\$ -	\$ -	\$ -	\$ -	\$ -
Asuntos Económicos, Comerciales y Laborales en General	\$ -	\$ -	\$ -	\$ -	\$ -	\$ -
Agropecuaria, Silvicultura, Pesca y Caza	\$ -	\$ -	\$ -	\$ -	\$ -	\$ -
Combustibles y Energía	\$ -	\$ -	\$ -	\$ -	\$ -	\$ -
Minería, Manufacturas y Construcción	\$ -	\$ -	\$ -	\$ -	\$ -	\$ -
Transporte	\$ -	\$ -	\$ -	\$ -	\$ -	\$ -
Comunicaciones	\$ -	\$ -	\$ -	\$ -	\$ -	\$ -
Turismo	\$ -	\$ -	\$ -	\$ -	\$ -	\$ -
Ciencia, Tecnología e Innovación	\$ -	\$ -	\$ -	\$ -	\$ -	\$ -
Otras Industrias y Otros Asuntos Económicos	\$ -	\$ -	\$ -	\$ -	\$ -	\$ -
D Otras no Clasificadas en Funciones Anteriores	\$ -	\$ -	\$ -	\$ -	\$ -	\$ -
Transacciones de la Deuda Pública / Costo Financiero de la Deuda	\$ -	\$ -	\$ -	\$ -	\$ -	\$ -

Transferencias, Participaciones y Aportaciones entre Diferentes Niveles y Ordenes de Gobierno	\$	-	\$	-	\$	-	\$	-	\$	-	\$	-
Saneamiento del Sistema Financiero	\$	-	\$	-	\$	-	\$	-	\$	-	\$	-
Adeudos de Ejercicios Fiscales Anteriores	\$	-	\$	-	\$	-	\$	-	\$	-	\$	-
TOTAL DEL GASTO		41,875,940		0		41,875,940		33,777,334		38,777,334		8,098,606

ING. OSCAR OSVALDO GUIJARRO ESPINOSA
PRESIDENTE MUNICIPAL



LA. FRANCISCA MARIELA RODRÍGUEZ REYES
ENC. DE LA HACIENDA MUNICIPAL



A S E J 2 0 1 7 - 1 3 - 2 5 - 0 1 - 2 0 1 8 - 1

MUNICIPIO CUAUTLA
ESTADO ANALÍTICO DEL EJERCICIO DEL PRESUPUESTO DE EGRESOS
CLASIFICACIÓN SERVICIOS PERSONALES

DEL 1 DE ENERO AL 01 DE AÑUAL DE 2017


	Concepto	Egresos					Subejercicio
		Aprobado 1	Ampliaciones/ (Reducciones) 2	Modificado 3 = (1+2)	Devengado 4	Pagado 5	
I	GASTO NO ETIQUETADO	0	0	0	0	0	6 = (3+4)
A	Personal Administrativo y de Servicio Público	\$ -	\$ -	\$ -	\$ -	\$ -	-
B	Magisterio	\$ -	\$ -	\$ -	\$ -	\$ -	-
C	Servicios de Salud	\$ 9,228,756.00	\$ -	\$ 9,228,756.00	\$ 9,961,392.26	\$ 9,961,392.26	732,636.26
	Personal Administrativo	\$ 9,228,756.00	\$ -	\$ 9,228,756.00	\$ 9,961,392.26	\$ 9,961,392.26	732,636.26
	Personal Médico, Paramédico y Afín	\$ -	\$ -	\$ -	\$ -	\$ -	-
D	Seguridad Pública	\$ -	\$ -	\$ -	\$ -	\$ -	-
E	Gastos Asociados a la Implementación de Nuevas Leyes Federales o Reformas a las Mismas	\$ -	\$ -	\$ -	\$ -	\$ -	-
	Nombre del Programa o Ley	\$ -	\$ -	\$ -	\$ -	\$ -	-
	Nombre del Programa o Ley	\$ -	\$ -	\$ -	\$ -	\$ -	-
F	Ciencias Laborales Definitivas	\$ -	\$ -	\$ -	\$ -	\$ -	-
	Total Gasto No Etiquetado	\$ 9,228,756.00	\$ -	\$ 9,228,756.00	\$ 9,961,392.26	\$ 9,961,392.26	732,636.26
II	GASTO ETIQUETADO	0	0	0	0	0	-
A	Personal Administrativo y de Servicio Público	\$ -	\$ -	\$ -	\$ -	\$ -	-
B	Magisterio	\$ -	\$ -	\$ -	\$ -	\$ -	-
C	Servicios de Salud	\$ -	\$ -	\$ -	\$ -	\$ -	-
	Personal Administrativo	\$ -	\$ -	\$ -	\$ -	\$ -	-
	Personal Médico, Paramédico y Afín	\$ -	\$ -	\$ -	\$ -	\$ -	-
D	Seguridad Pública	\$ -	\$ -	\$ -	\$ -	\$ -	-
E	Gastos Asociados a la Implementación de Nuevas Leyes Federales o Reformas a las Mismas	\$ -	\$ -	\$ -	\$ -	\$ -	-
	Nombre del Programa o Ley	\$ -	\$ -	\$ -	\$ -	\$ -	-
	Nombre del Programa o Ley	\$ -	\$ -	\$ -	\$ -	\$ -	-
F	Ciencias Laborales Definitivas	\$ -	\$ -	\$ -	\$ -	\$ -	-
	Total Gasto Etiquetado	\$ -	\$ -	\$ -	\$ -	\$ -	-
III	TOTAL DEL GASTO	\$ 9,228,756.00	\$ -	\$ 9,228,756.00	\$ 9,961,392.26	\$ 9,961,392.26	732,636.26

ING. OSCAR OSVALDO GUJARRO ESPINOSA

LA. FRANCISCA MARIELA RODRIGUEZ REYES

PRESIDENTE MUNICIPAL

Bajo protesta de decir verdad declaramos que los Estados Financieros y sus Notas son razonablemente correctos y responsabilidad del emisor.



MUNICIPIO CUAUTLA
INFORME SOBRE ESTUDIOS ACTUARIALES
AL 31 DE DICIEMBRE 2017

	Pensiones y Jubilaciones	Salud	Riesgo de Trabajo	Invalidez y Vida	Otras Prestaciones Sociales
Tipo de Sistema					
Prestación Laboral ofondo General para Trabajadores del Estado o Municipio					
Beneficio definido, Contribución Definida o Mixto					
Prestación Afiliada					
Activos					
Edad máxima					
Edad mínima					
Edad promedio					
Pensionados y Jubilados					
Edad máxima					
Edad mínima					
Edad promedio					
Beneficiarios					
Promedio de años de servicio (trabajadores activos)					
Aportación individual al plan de pensión como % del salario					
Crecimiento esperado de los pensionados y jubilados (como%)					
Crecimiento esperado de los activos (como%)					
Edad de Jubilación o Pensión					
Esperanza de vida					
Ingreso del Fondo					
Ingresos Anuales al Fondo de Pensiones					
Nómina Anual					
Activos					
Pensionados y Jubilados					
Beneficiarios de Pensionados y Jubilados					
Monto mensual por pensión					
Máximo					
Mínimo					
Promedio					
Monto de la reserva					
Valor presente de las obligaciones					
Pensiones y Jubilaciones en curso de pago					
Generación actual					
Generaciones futuras					
Valor presente de las contribuciones asociadas a los sueldos futuros de corización X%					
Generación actual					
Generaciones futuras					
Otros Ingresos					
Déficit/Superávit					
Generación actual					
Generaciones futuras					
Periodo de suficiencia					
Año de descapitalización					
Tasa de rendimiento					
Estudio Actuarial					
Año de elaboración del estudio actuarial					
Empresa que elaboró el estudio actuarial					

ING. OSCAR OSVALDO GUIJARRO ESPINOSA
PRESIDENTE MUNICIPAL



LA FRANCISCA MARIELA RODRÍGUEZ REYES
ENC. DE LA HACIENDA MUNI



MUNICIPIO CUAUTLA
BALANCE PRESUPUESTARIO - LDF

DEL 1 DE ENERO AL 31 DE DICIEMBRE DEL 2017

Concepto		Estimado/ Aprobado	Devengado	Recaudado/ Pagado
A	Ingresos Totales	\$ 41,875,940.00	\$ 29,179,760.00	\$ 29,179,760.00
A1	Ingresos de Libre Disposición	\$ 26,840,339.00	\$ 22,679,653.51	\$ 22,679,653.51
A2	Transferencias Federales Etiquetadas	\$ 15,035,601.00	\$ 6,500,106.49	\$ 6,500,106.49
A3	Financiamiento Neto	\$ -	\$ -	\$ -
B	Egresos Presupuestarios	\$ 41,875,940.00	\$ 33,777,333.84	\$ 33,777,333.84
B1	Gastos no Etiquetado (sin incluir Amortización de la Deuda Pública)	\$ 26,840,339.00	\$ 27,277,227.35	\$ 27,277,227.35
B2	Gasto Etiquetado (sin incluir Amortización de la Deuda Pública)	\$ 15,035,601.00	\$ 6,500,106.49	\$ 6,500,106.49
C	Remanentes del Ejercicio Anterior	\$ -	\$ -	\$ -
C1	Remanentes de Ingresos de Libre Disposición aplicados en el periodo	\$ -	\$ -	\$ -
C2	Remanentes de Transferencias Federales Etiquetadas aplicados en el periodo	\$ -	\$ -	\$ -
I	Balance Presupuestario	\$ -	\$ 4,597,573.84	\$ 4,597,573.84
II	Balance Presupuestario sin Financiamiento Neto	\$ -	\$ 4,597,573.84	\$ 4,597,573.84
III	Balance Presupuestario sin Financiamiento Neto y Sin Remanentes del Ejercicio Anterior	\$ -	\$ 4,597,573.84	\$ 4,597,573.84

Concepto		Aprobado	Devengado	Pagado
E	Intereses, Comisiones y Gastos de la Deuda	\$ -	\$ -	\$ -
E1	Intereses, Comisiones y Gastos de la Deuda con Gasto no Etiquetado	\$ -	\$ -	\$ -
E2	Intereses, Comisiones y Gastos de la Deuda con Gasto Etiquetado	\$ -	\$ -	\$ -
IV	Balance Primario	\$ -	\$ 4,597,573.84	\$ 4,597,573.84

Concepto		Estimado/ Aprobado	Devengado	Recaudado/ Pagado
F	Financiamiento	\$ -	\$ -	\$ -
F1	Financiamiento con Fuente de Pago de Ingresos de Libre Disposición	\$ -	\$ -	\$ -
F2	Financiamiento con Fuente de Pago de Transferencias Federales Etiquetadas	\$ -	\$ -	\$ -
G	Amortización de la Deuda	\$ -	\$ -	\$ -
G1	Amortización de la Deuda Pública con Gasto no Etiquetado	\$ -	\$ -	\$ -
G2	Amortización de la Deuda Pública con Gasto Etiquetado	\$ -	\$ -	\$ -
A3	Financiamiento Neto	\$ -	\$ -	\$ -

Concepto		Estimado/ Aprobado	Devengado	Recaudado/ Pagado
A1	Ingresos de Libre Disposición	\$ 26,840,339.00	\$ 22,679,653.51	\$ 22,679,653.51
A3.1	Financiamiento Neto con Fuente de Pago de Ingresos de Libre Disposición	\$ -	\$ -	\$ -
F1	Financiamiento con Fuente de Pago de Ingresos de Libre Disposición	\$ -	\$ -	\$ -
G1	Amortización de la Deuda Pública con Gasto Etiquetado	\$ -	\$ -	\$ -

B1	Gasto no Etiquetado (sin incluir Amortización de la Deuda Pública)	\$ 26,840,339.00	\$ 27,277,227.35	\$ 27,277,227.35
C1	Remanente de Ingresos de Libre Disposición aplicados en el periodo	\$ -	\$ -	\$ -
V	Balance Presupuestario de Recursos Disponibles	\$ -	\$ 4,597,573.84	\$ 4,597,573.84
VI	Balance Presupuestario de Recursos Disponibles sin Financiamiento Neto	\$ -	\$ 4,597,573.84	\$ 4,597,573.84

Concepto	Estimado/ Aprobado	Devengado	Recaudado/ Pagado
A2 Transferencias Federales Etiquetadas	\$ 15,035,601.00	\$ 6,500,106.49	\$ 6,500,106.49
A3.2 Financiamiento Neto con Fuente de Pago de Transferencias Federales Etiquetadas	\$ -	\$ -	\$ -
F2 Financiamiento con Fuente de Pago de Transferencias Federales	\$ -	\$ -	\$ -
G2 Amortización de la Deuda Pública con Gasto Etiquetado	\$ -	\$ -	\$ -
B2 Gasto Etiquetado (sin incluir Amortización de la Deuda Pública)	\$ 15,035,601.00	\$ 6,500,106.49	\$ 6,500,106.49
C2 Remanente de Transferencias Federales Etiquetadas aplicados en el periodo	\$ -	\$ -	\$ -
VII Balance Presupuestario de Recursos Etiquetados	\$ -	\$ -	\$ -
VIII Balance Presupuestario de Recursos Etiquetados sin Financiamiento Neto	\$ -	\$ -	\$ -

ING. OSCAR OSVALDO GUIJARRO ESPINOSA
PRESIDENTE MUNICIPAL



A. FRANCISCA MARIELA RODRÍGUEZ REYES
ENC. DE LA HACIENDA MUNICIPAL

